



***#TAVOLOITALIA***

***Le relazioni tra imprese e territori per lo sviluppo economico e la rinnovata fiducia dei cittadini***

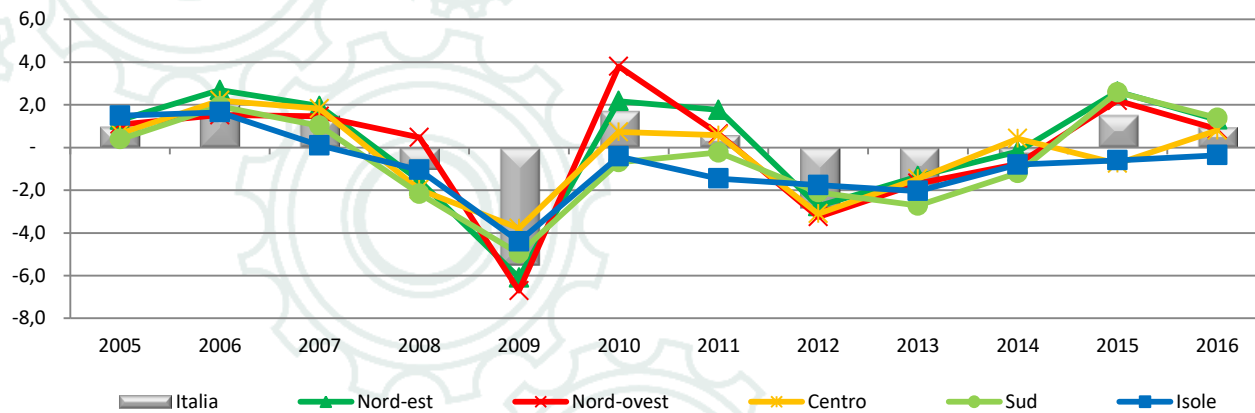
**Roma – 24 gennaio 2018**

***Presentazione Rapporto***

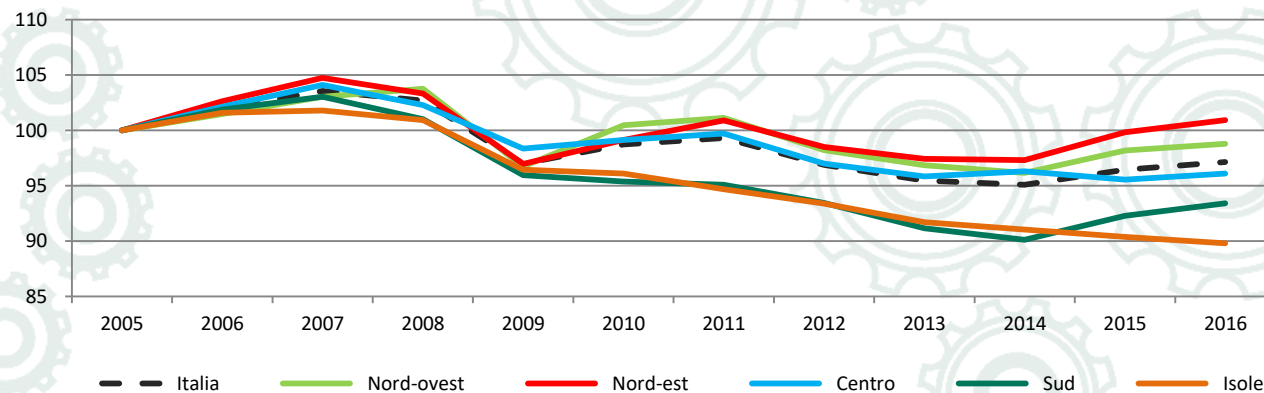


**PARTE I**  
**ECONOMIA DELLE REGIONI ITALIANE:**  
**CONGIUNTURA, INNOVAZIONE, RETI**

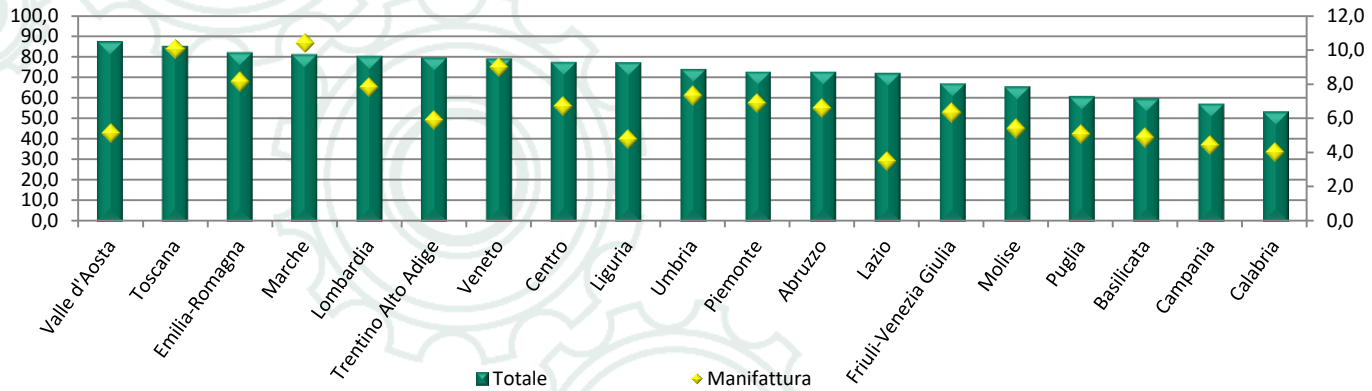
**PIL reale per ripartizione territoriale, tassi di crescita**



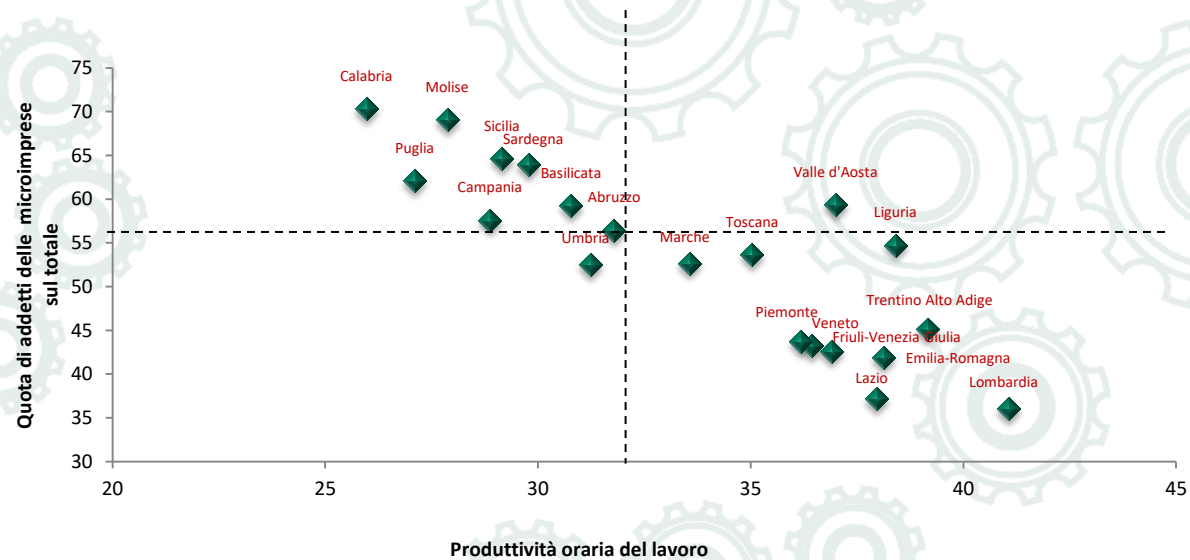
**Valore aggiunto delle attività economiche (valori reali, indice 2005=100)**



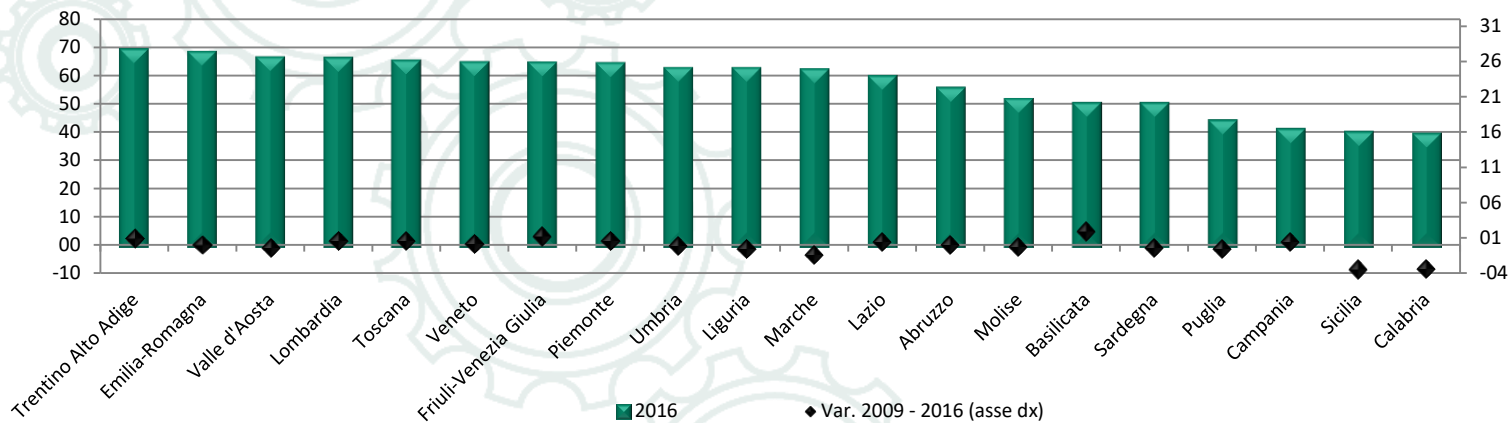
Imprese attive per 1000 abitanti (2015)



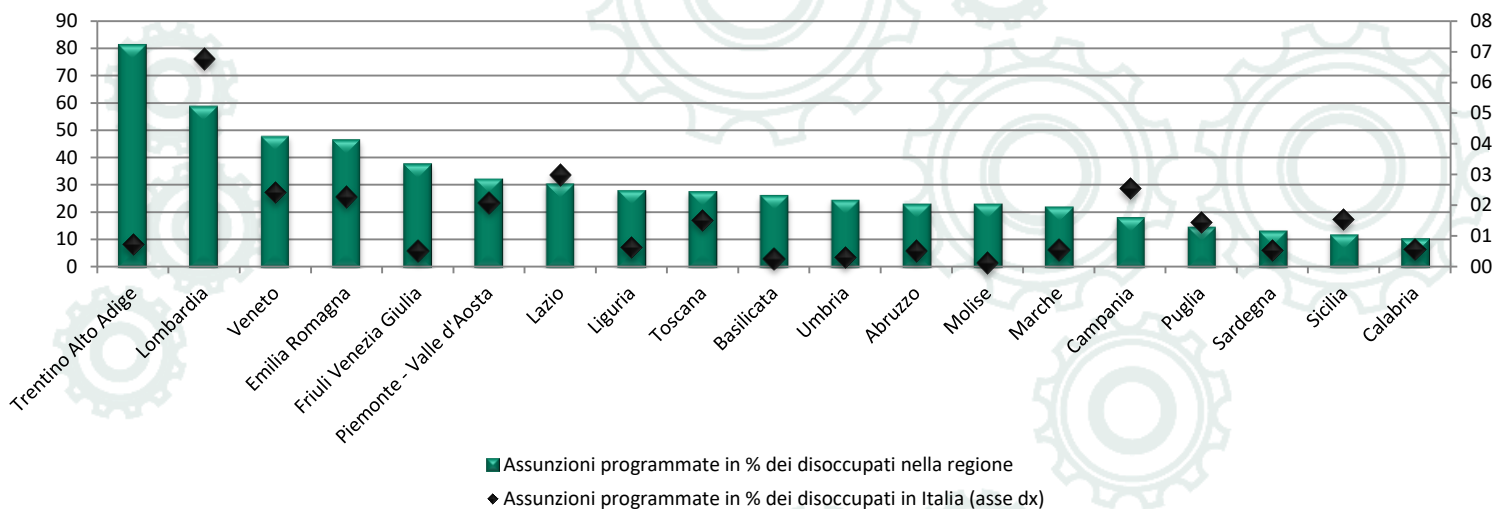
Produttività oraria e dimensione media di impresa (2015)



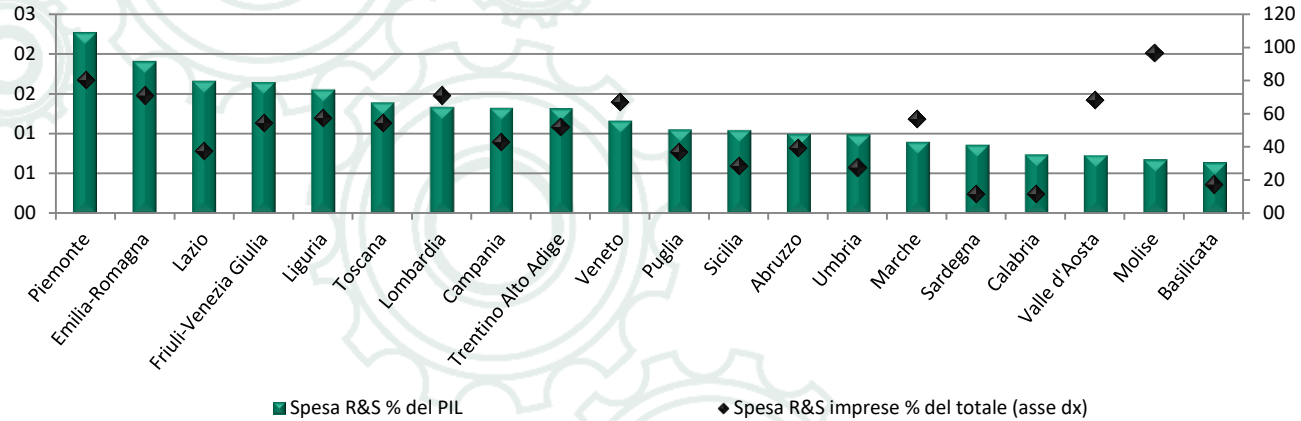
### Tasso di occupazione per regione



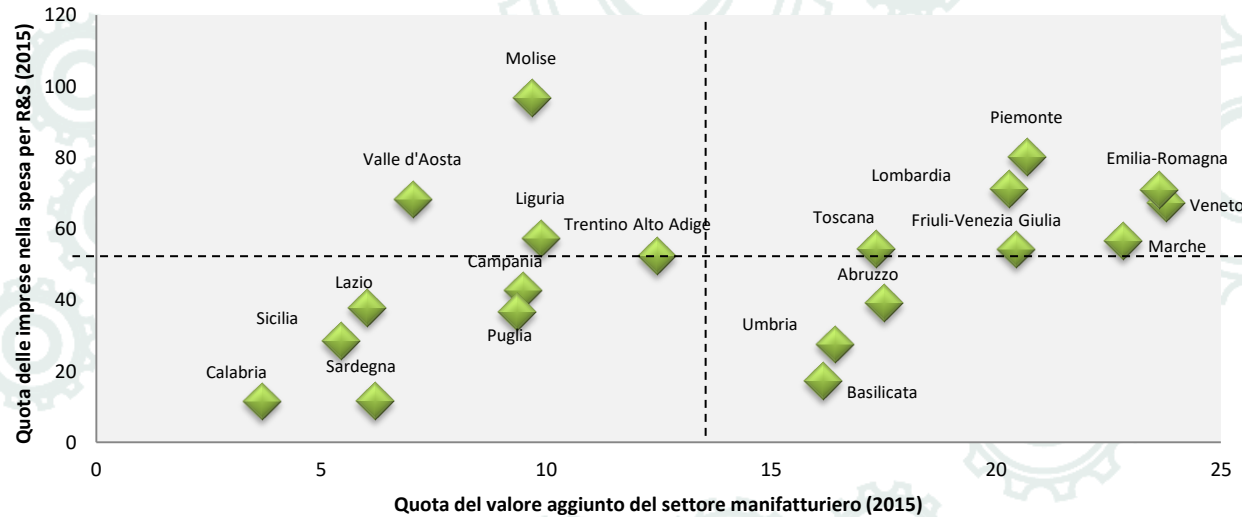
### Assunzioni programmate dalle imprese nelle Regioni (2017)



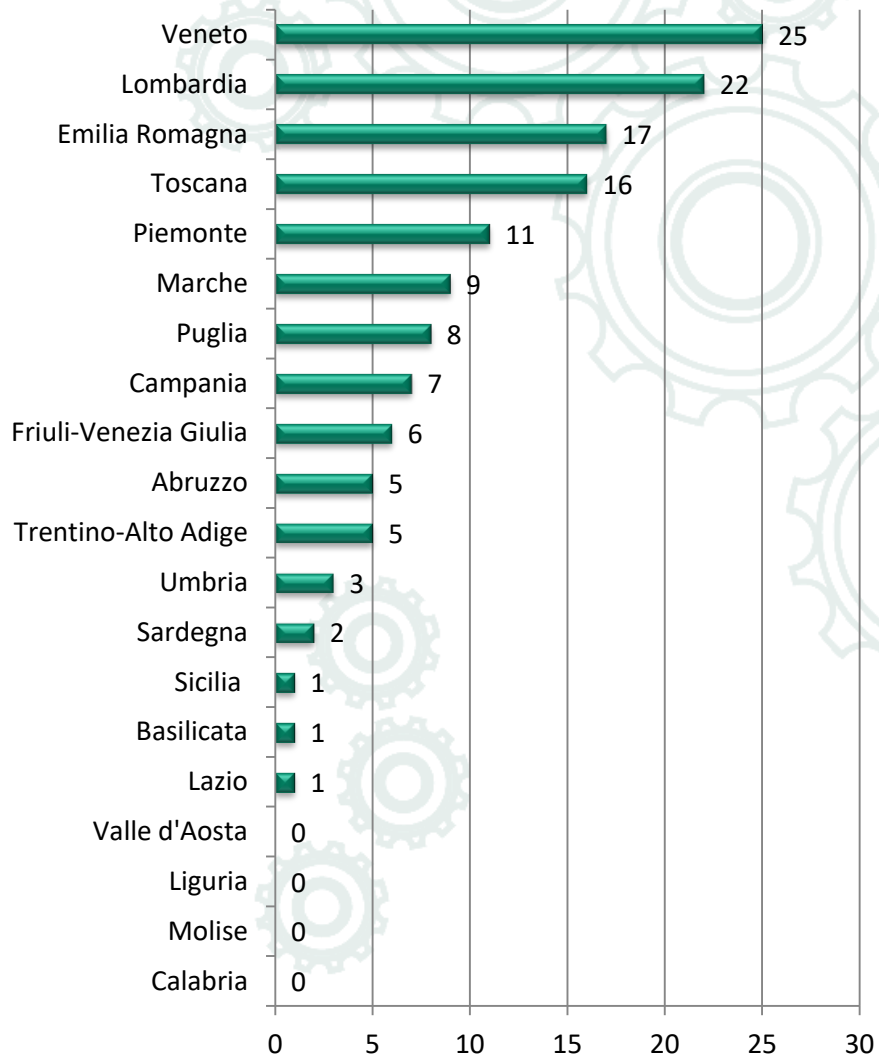
La spesa per ricerca e sviluppo sul territorio e nelle imprese (2015)



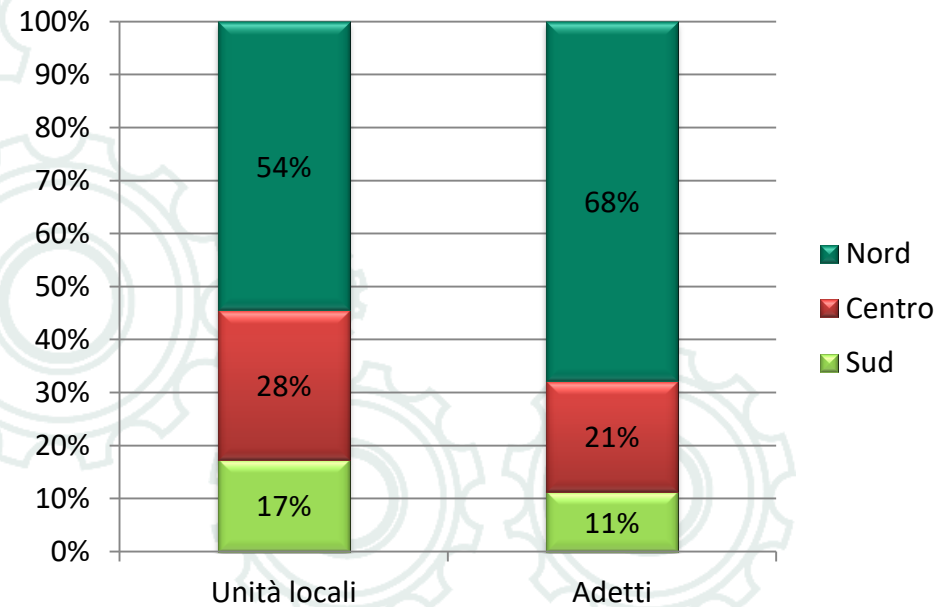
Vocazione manifatturiera delle Regioni e spesa in R&S delle imprese



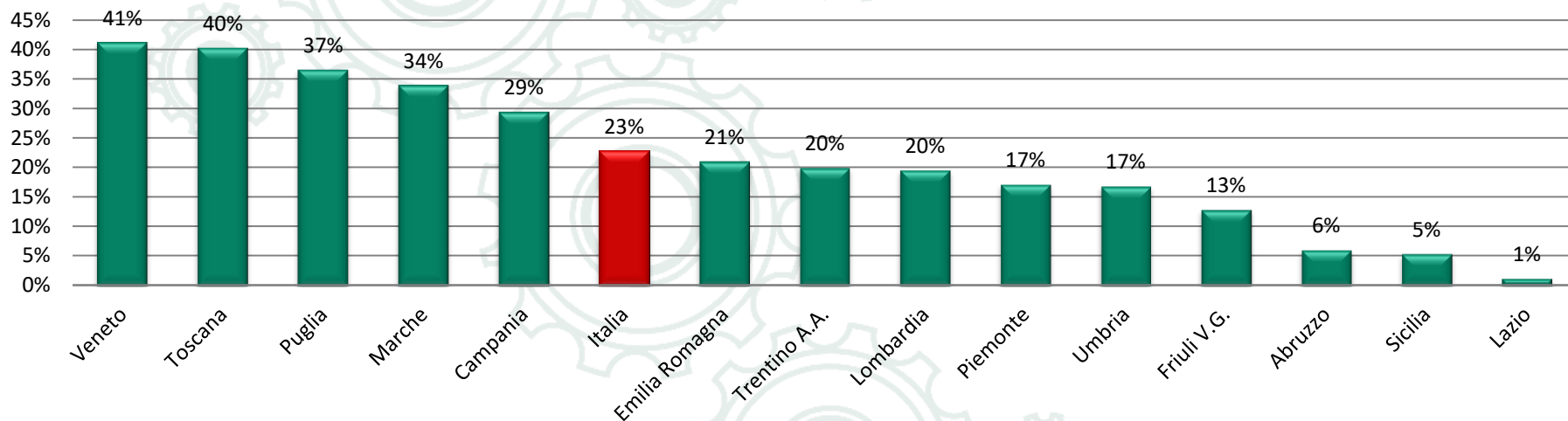
## Numerosità dei distretti industriali



## Addetti e unità locali nei distretti industriali italiani (% sul totale distretti)

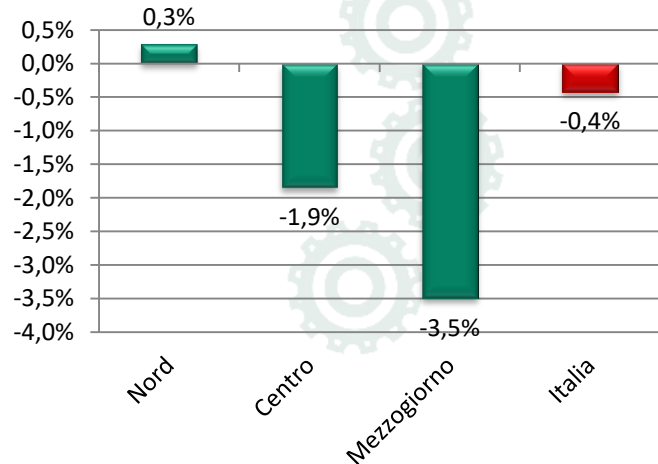


### Export distrettuale in % dell'export totale (2016)

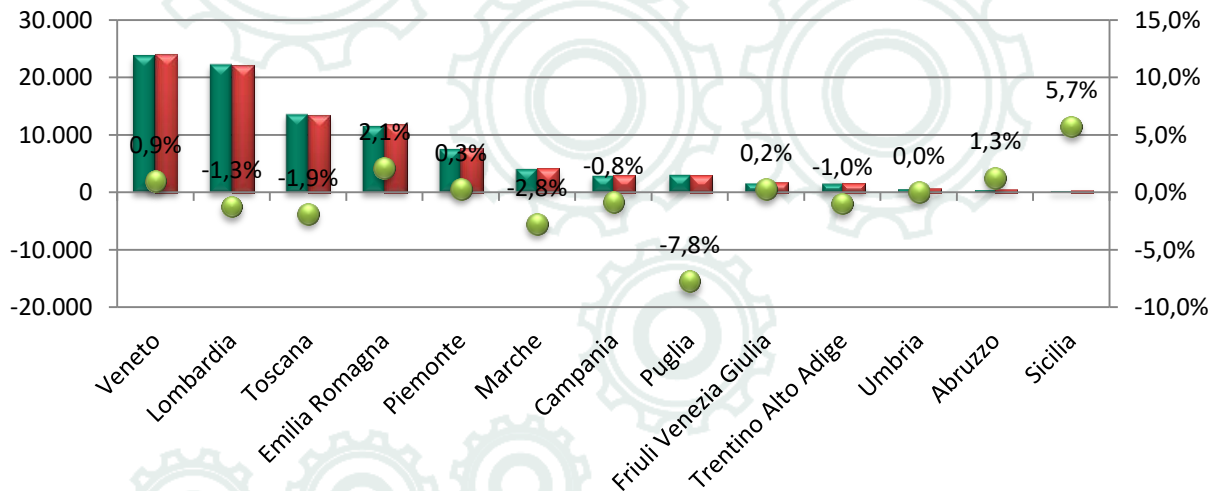


### Le esportazioni distrettuali nel 2016 (var.% tendenziale)

#### Per area geografica



#### Per regione

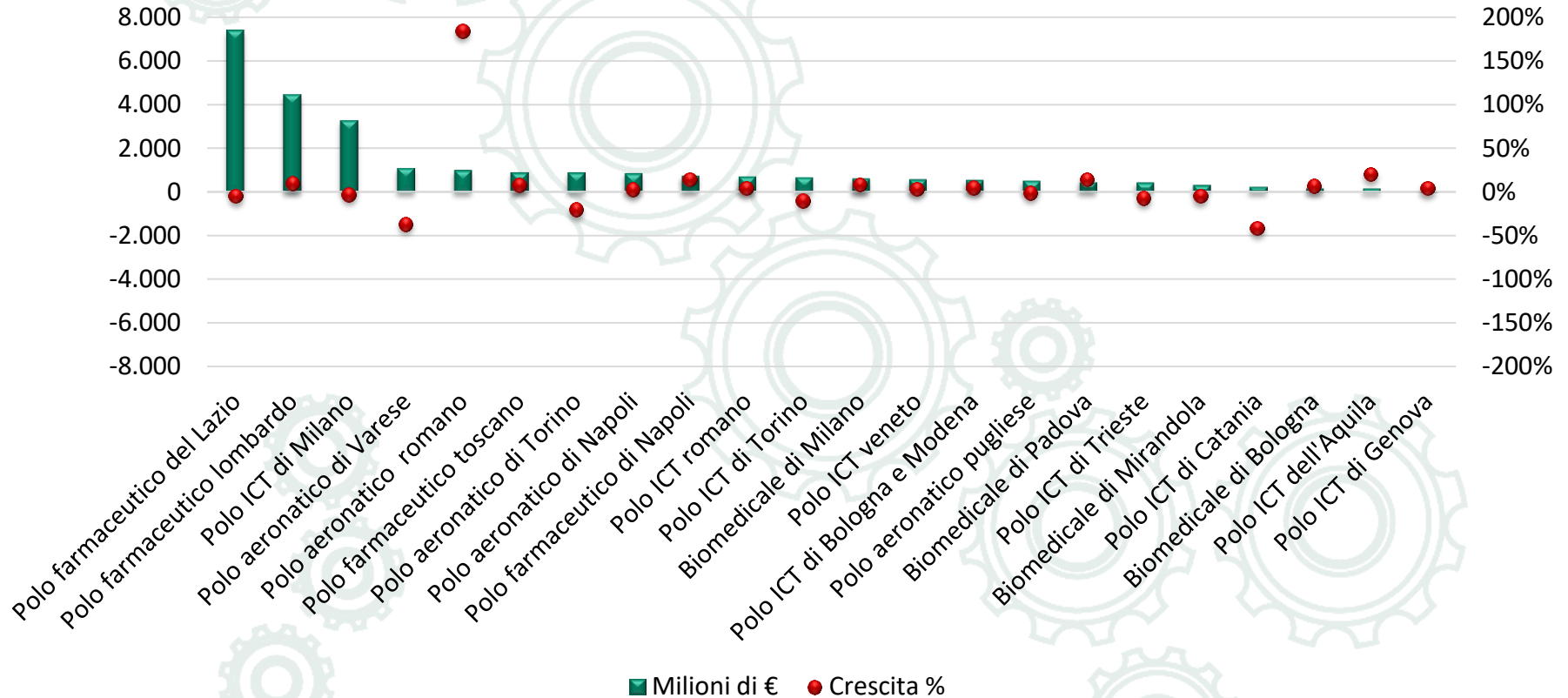


Fonte: Elaborazioni I-Com su dati Istat e Intesa Sanpaolo



# PERFORMANCE SUI MERCATI ESTERI DEI POLI TECNOLOGICI ITALIANI

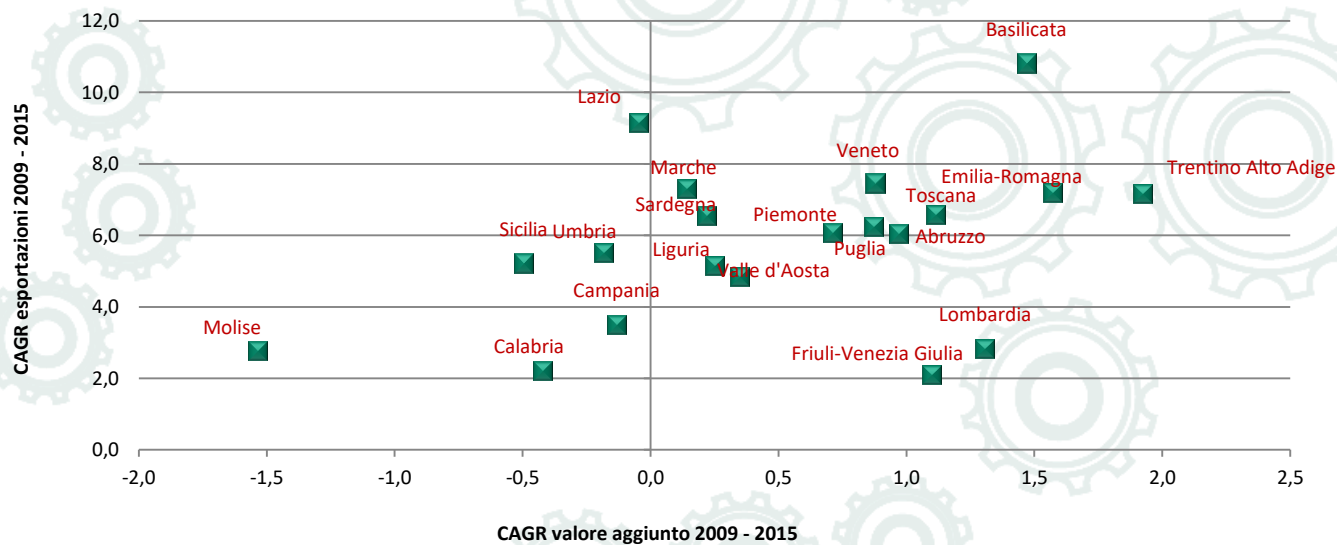
## Export dei poli tecnologici (2016)



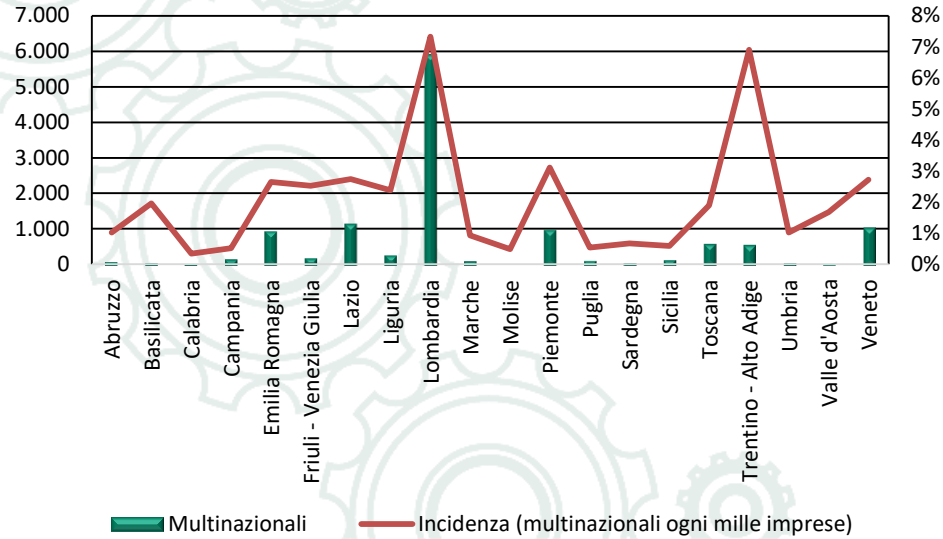
Saldo commerciale per regione 2007 vs 2016



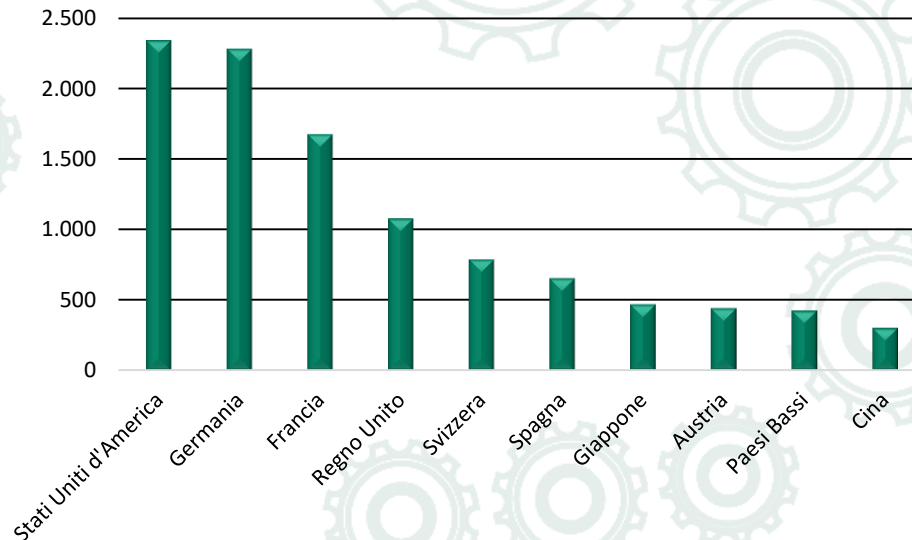
Dinamica del valore aggiunto (valori reali) e crescita dell'export



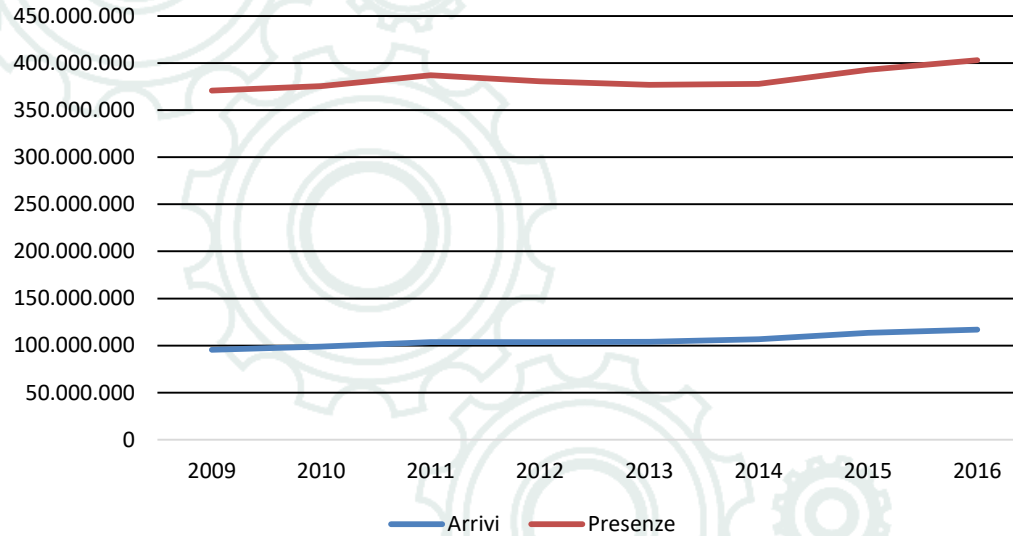
**Imprese a partecipazione estera per regione - 2015**



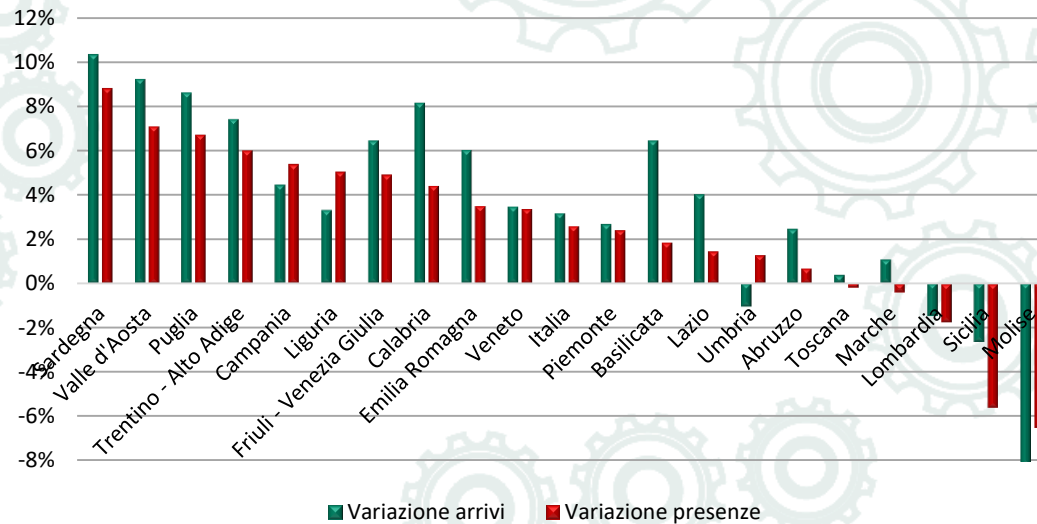
**Stato di origine del principale investitore - 2015**



Andamento arrivi e presenze – 2009-2016

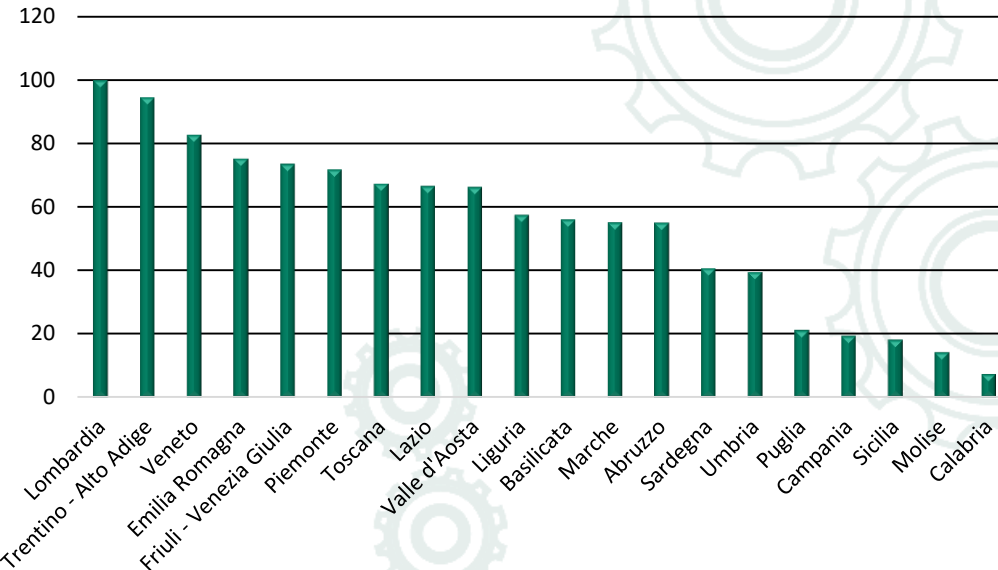


Variatione arrivi e presenze – 2015-2016



Fonte: Elaborazioni I-Com su dati Istat

Indice di Internazionalizzazione I-Com



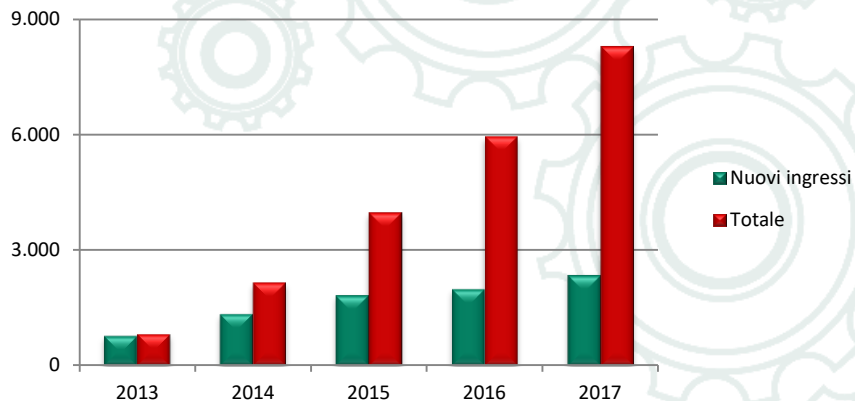
I-Com ha elaborato un indice per misurare l'internazionalizzazione delle regioni italiane. Dal punto di vista metodologico, le variabili utilizzate sono:

- gli arrivi turistici;
- le presenze turistiche;
- il numero di multinazionali attive in regione;
- il fatturato delle multinazionali;
- il volume di esportazioni.

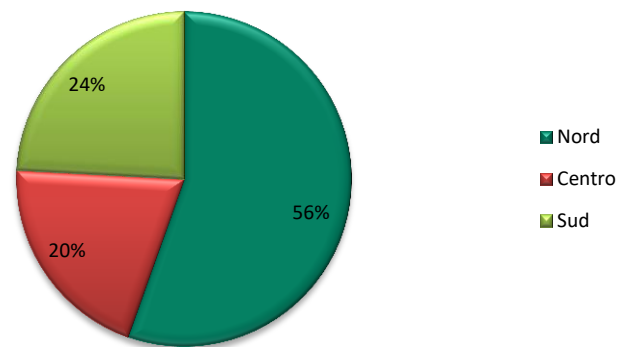
Ciascuna variabile è stata ponderata così da attribuire lo stesso peso a ciascuno dei tre settori considerati (turismo, multinazionali, export). Per ciascuna Regione è stato poi calcolato un valore complessivo, dato dalla media ponderata delle variabili utilizzate.

Le medie così calcolate sono state, infine, normalizzate rispetto alla regione best performer, per assicurare una scala da 0 a 100 punti.

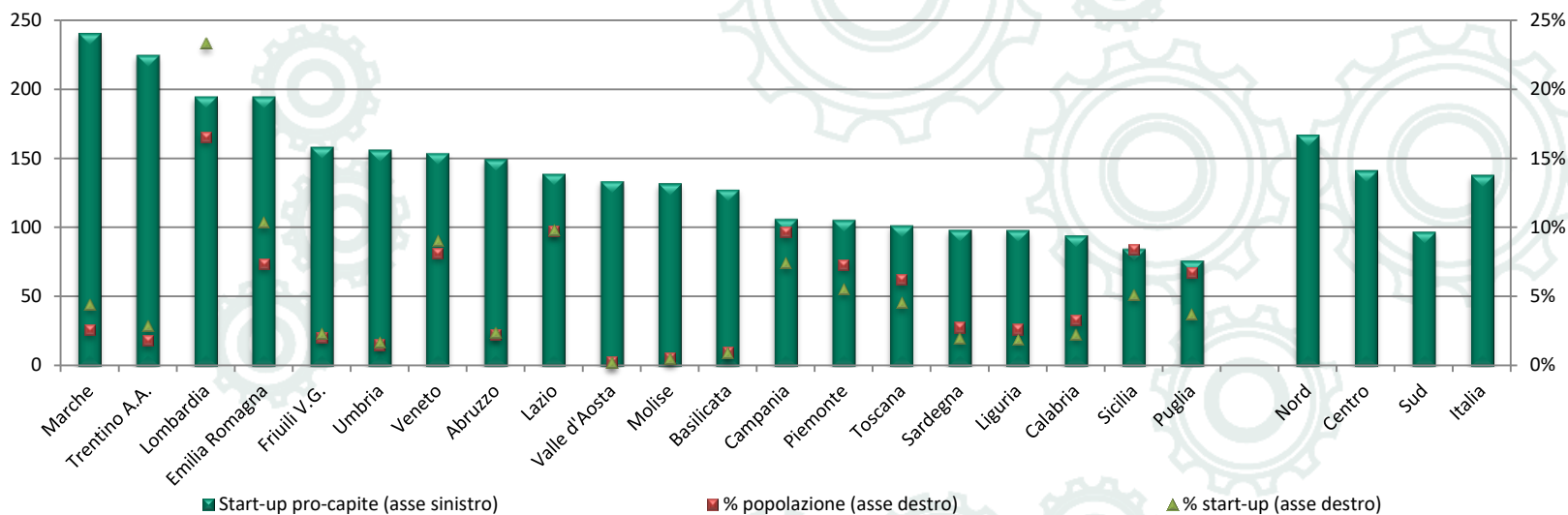
### Evoluzione della nascita di start-up



### Start-up per area geografica (2017)

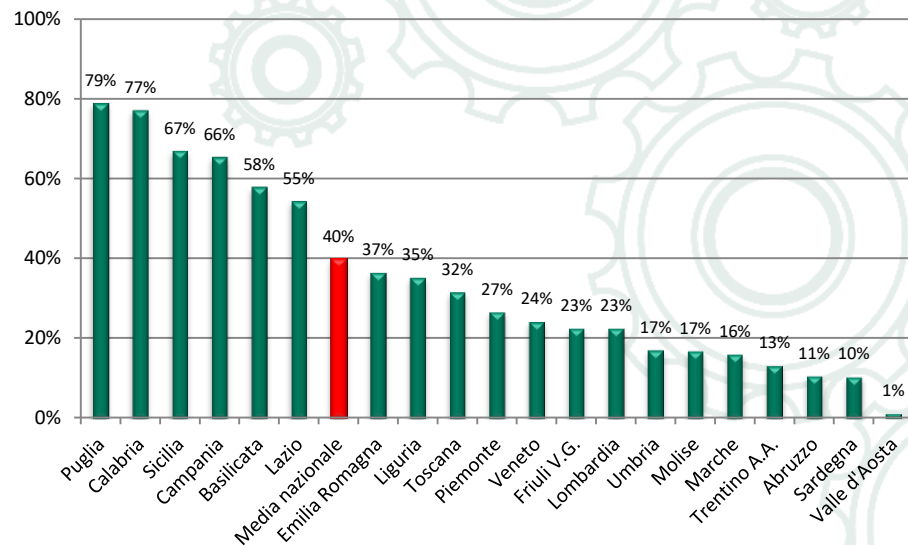


### Numero di start-up pro-capite (2017)

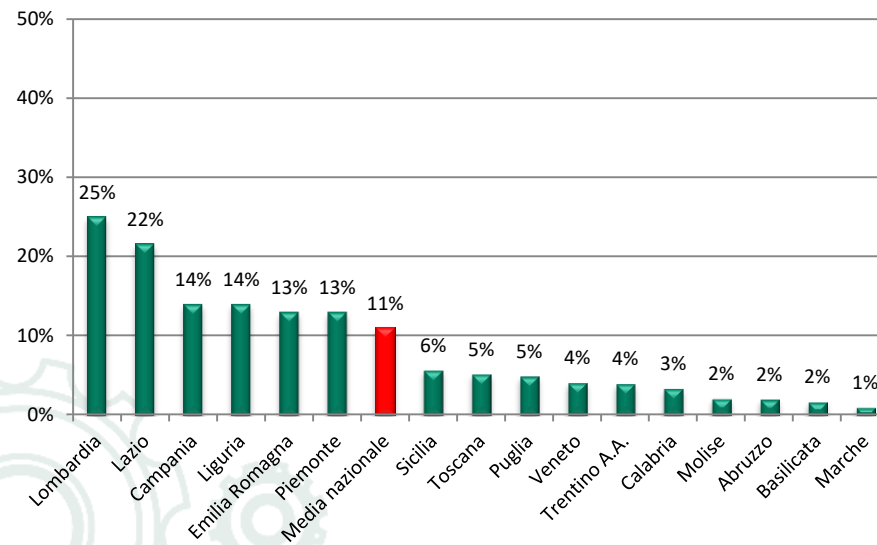


Fonte: Elaborazioni I-Com su dati InfoCamere (aggiornati al 27 dicembre 2017)

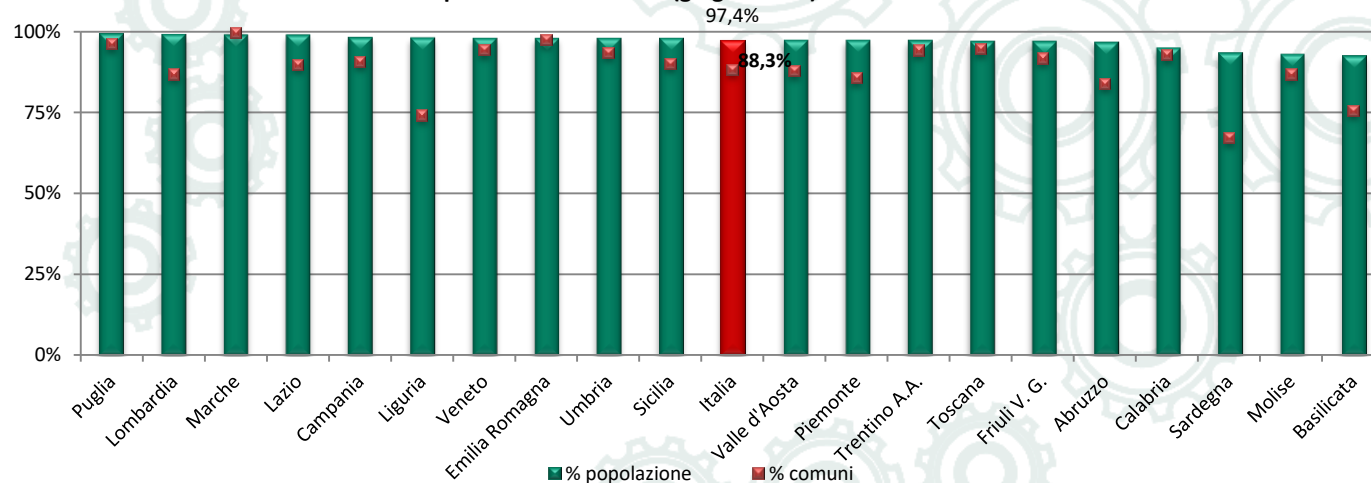
### Copertura della banda ultra larga (30 Mbps; 2017\*)



### Copertura della banda ultra larga (100 Mbps; 2017\*)



### Copertura della rete 4G (giugno 2017)

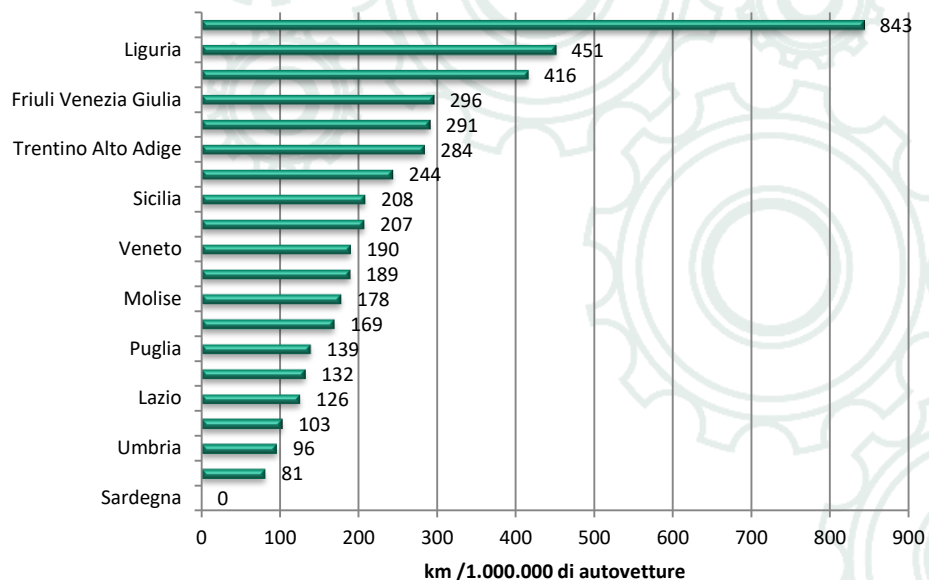


Fonte: Elaborazioni I-Com su dati MISE (<http://bandaultralarga.italia.it/>) e dati operatori

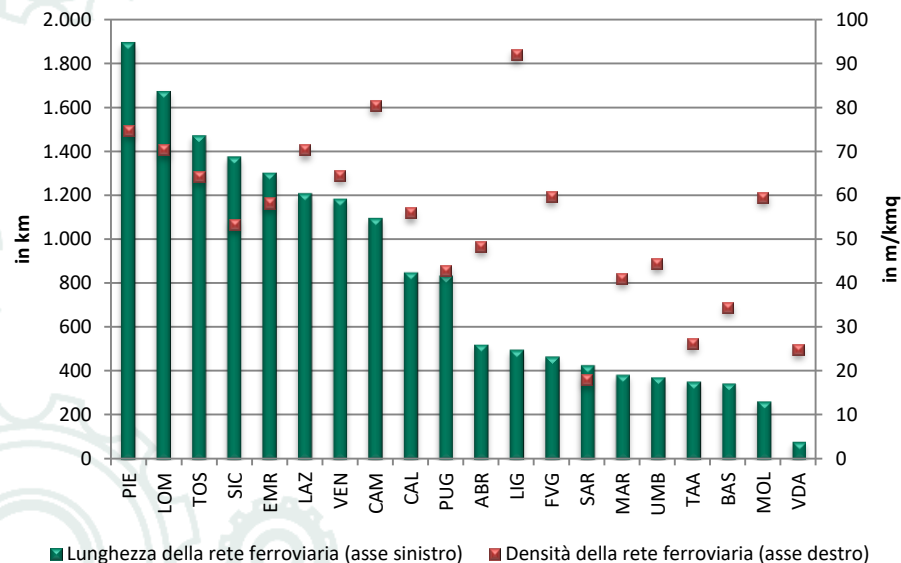
\*Dati estrapolati in data 6 luglio 2017



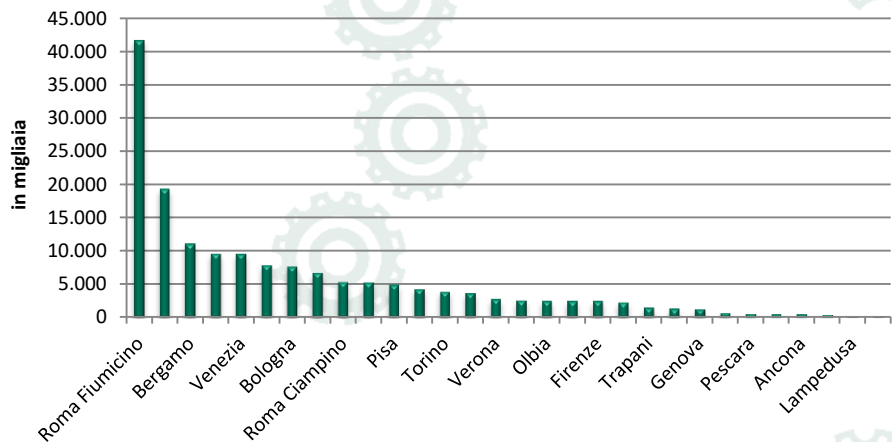
### Densità della rete autostradale (2013)



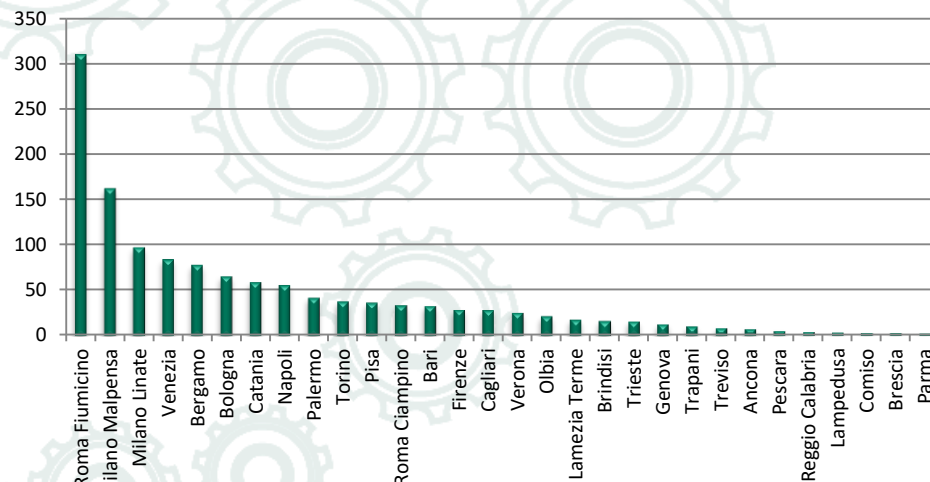
### Rete ferroviaria (2014)



### Numero di passeggeri\* (2016)



### Numero di voli\* (2016)

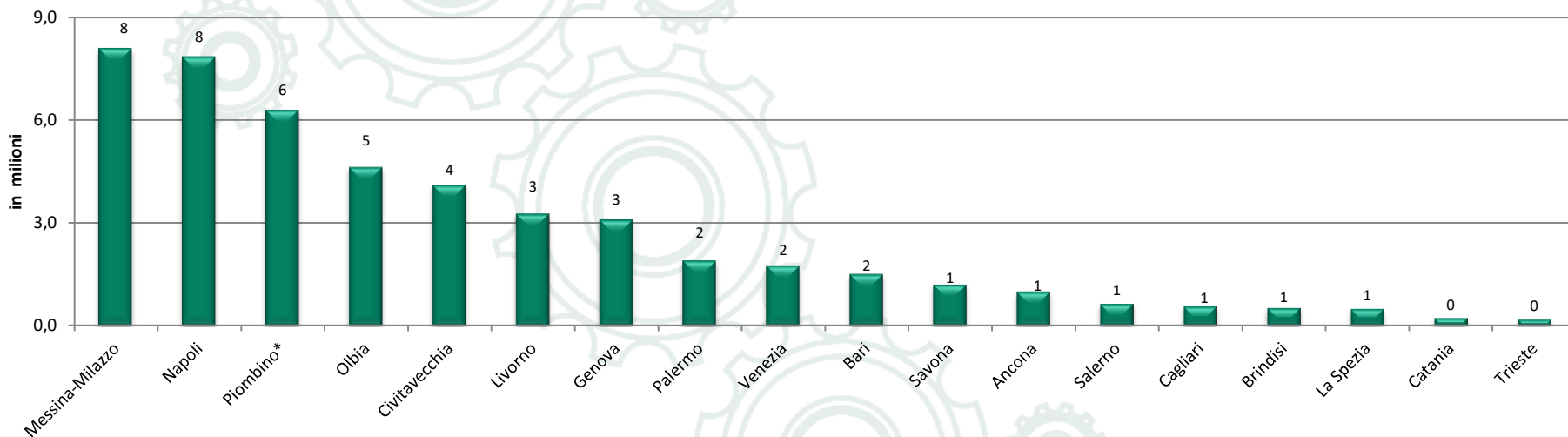


Fonte: Elaborazioni I-Com su dati Istat e Assaeroporti

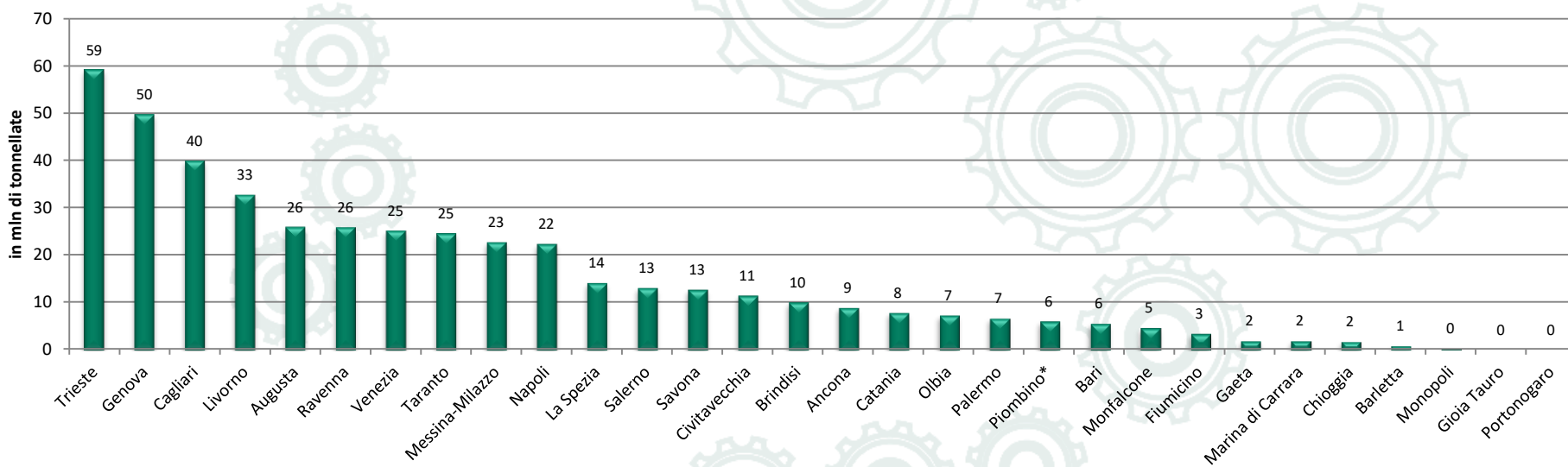
\*esclusi movimenti aviazione



Trasporto passeggeri per porto (2016)



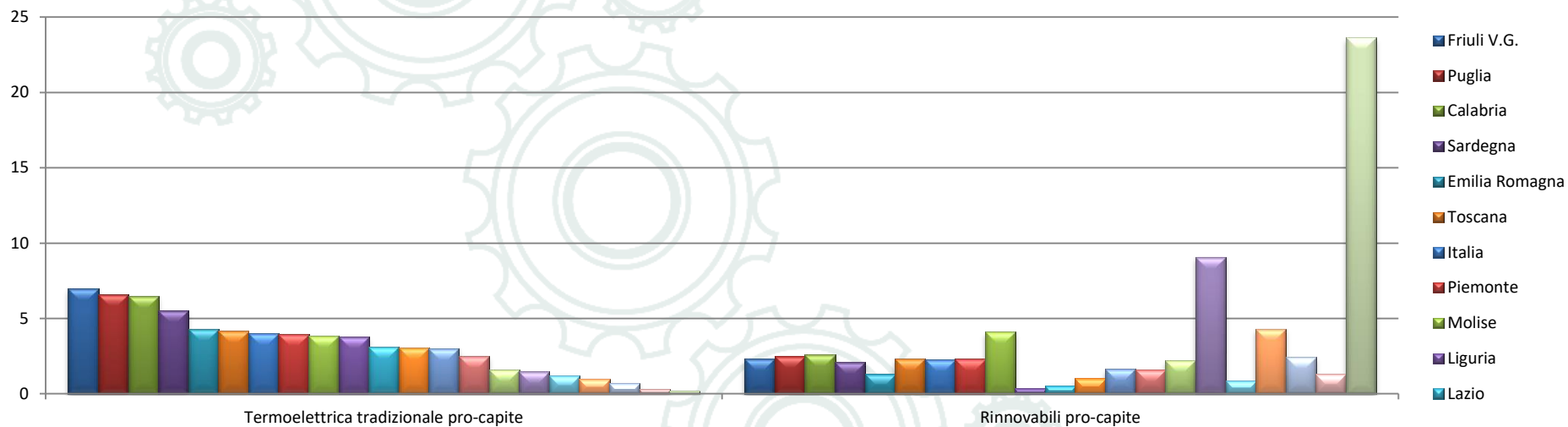
Trasporto merci per porto (2016)



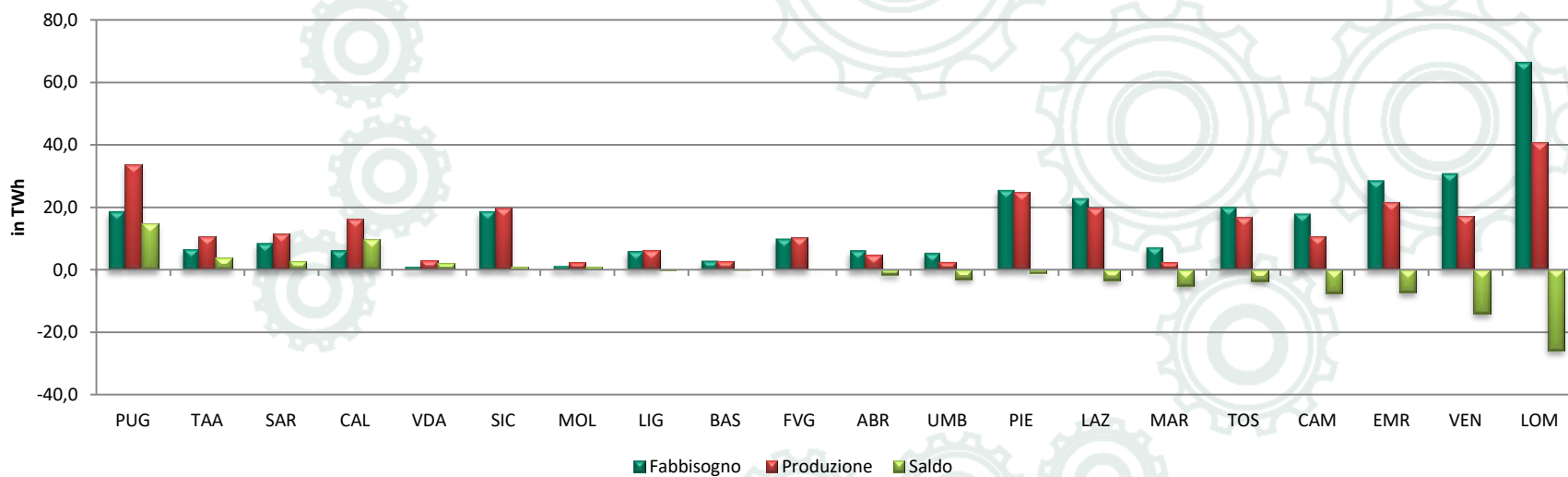
Fonte: Elaborazioni I-Com su dati Istat e Assoporti

\*esclusi movimenti aviazione

**Produzione pro-capite, per regione (2016)**



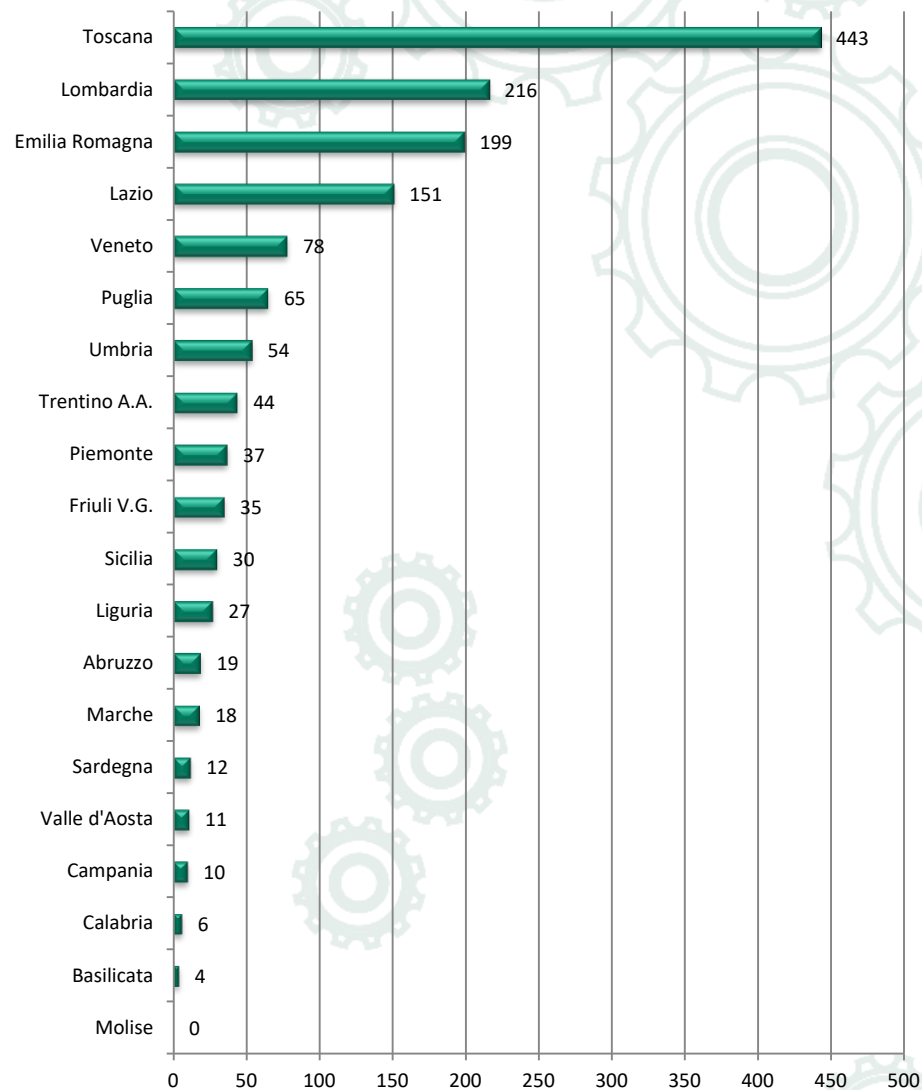
**Bilancio elettrico (2016)**



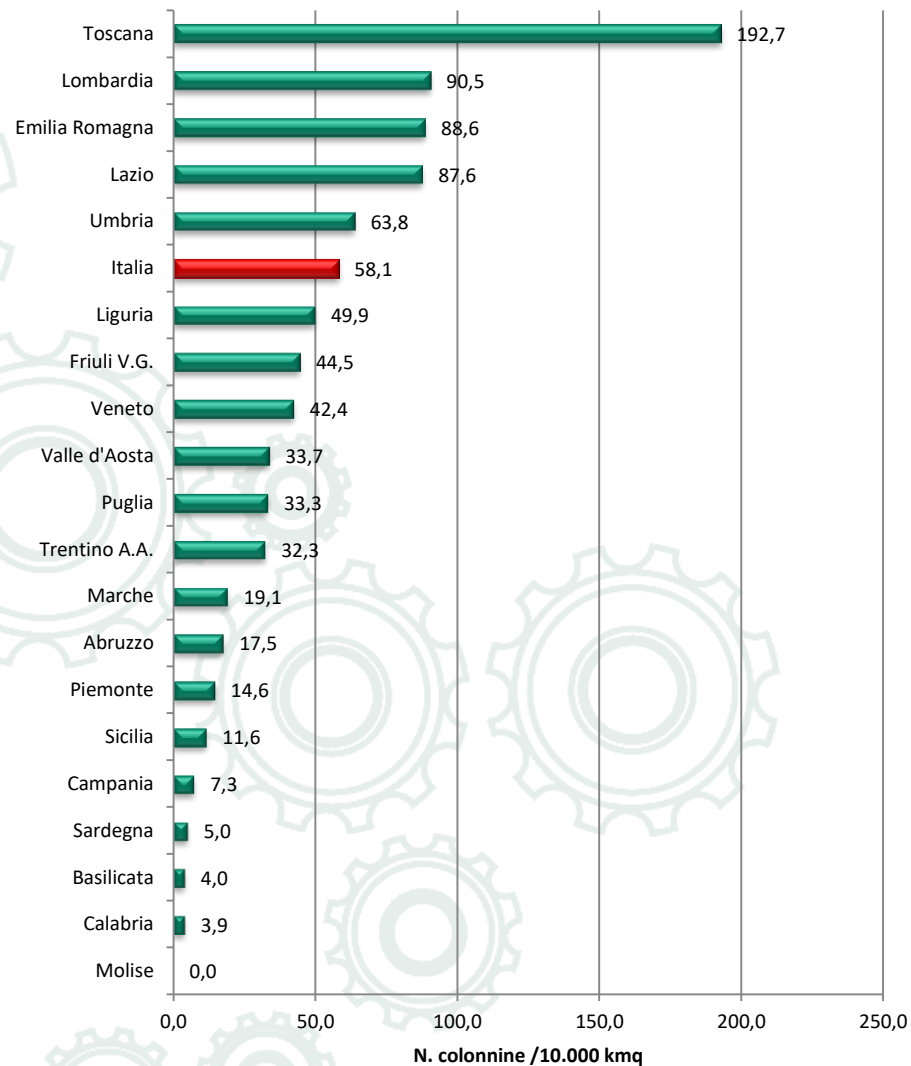
Fonte: Elaborazioni I-Com su dati Terna

# INFRASTRUTTURE DI RICARICA DEI VEICOLI ELETTRICI

### Colonnine per la ricarica delle auto elettriche (2017\*)



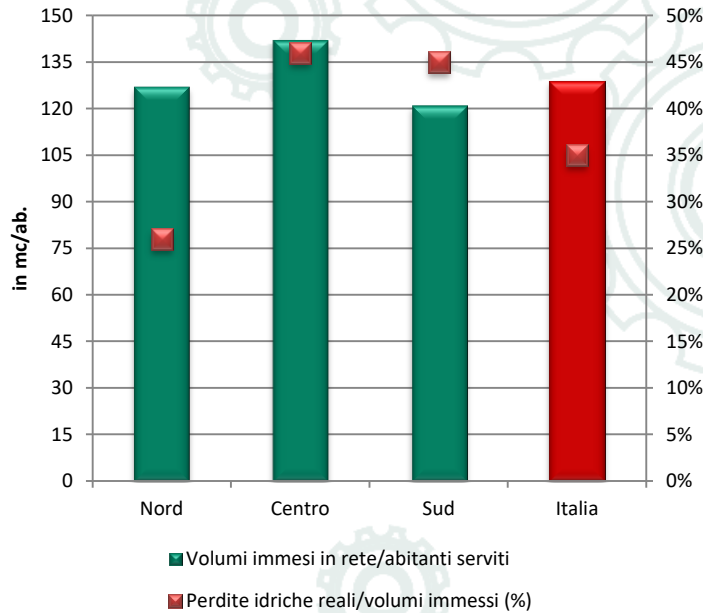
### Densità delle stazioni di ricarica (2017\*)



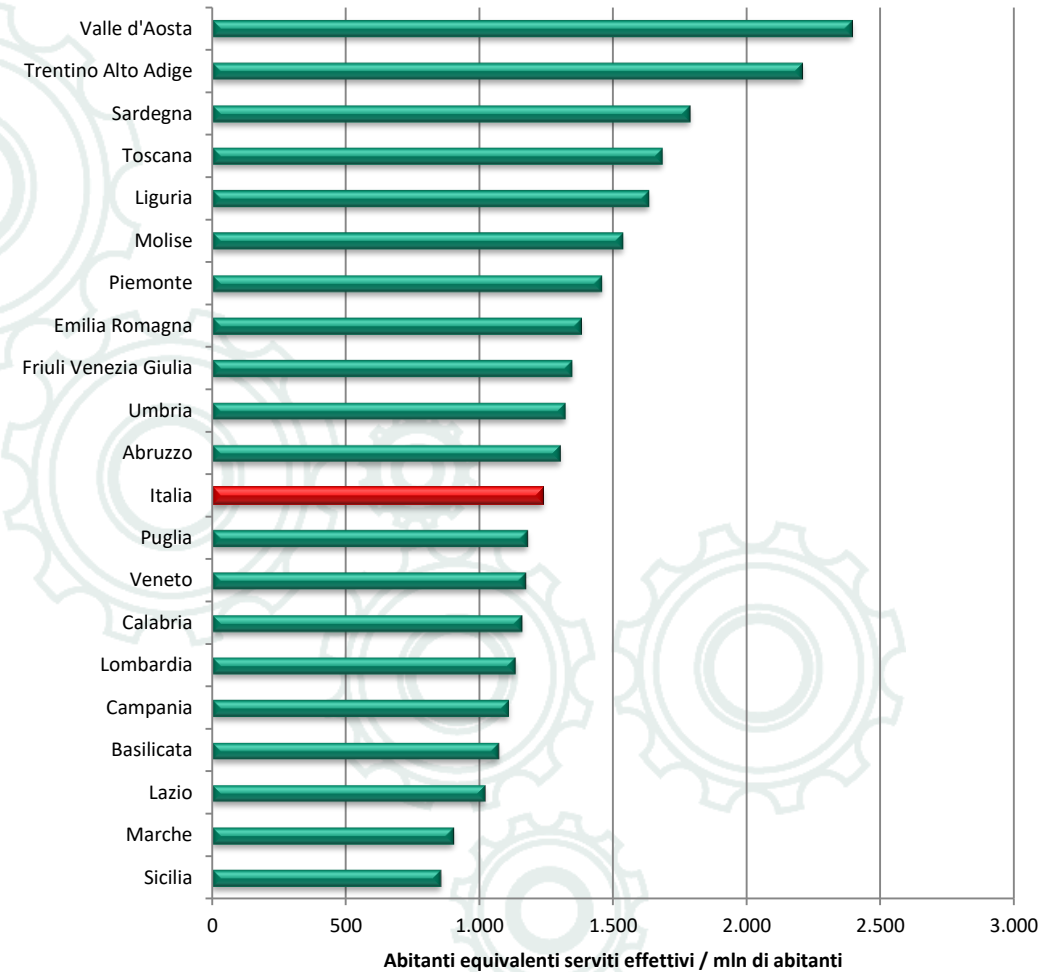
Fonte: Elaborazioni I-Com su dati <http://www.colonnineelettriche.it/> e Eneldrive

\* Dati risalenti all'ultima consultazione dei due portali, avvenuta in data 28 aprile 2017

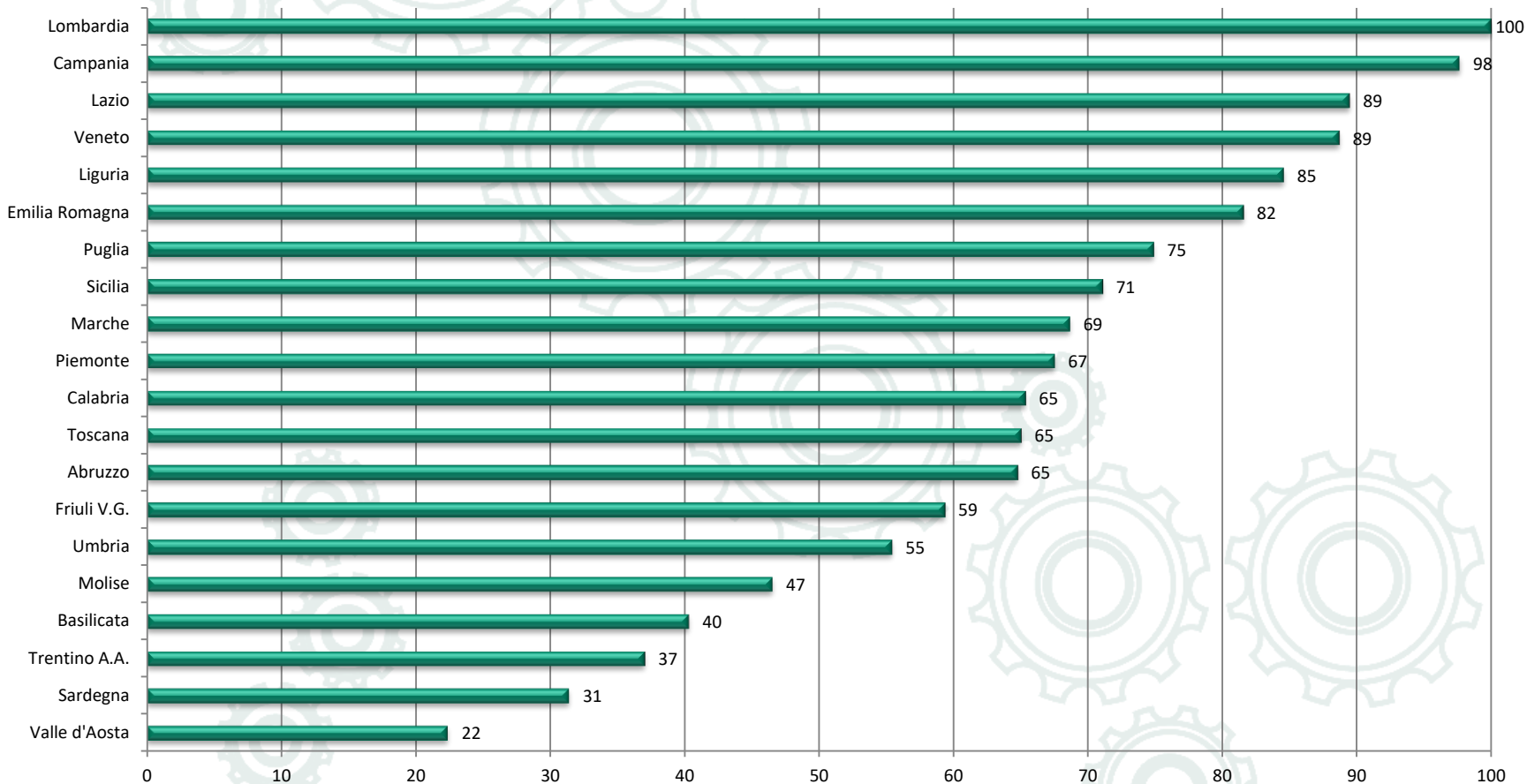
### Volumi immessi in rete e perdite idriche\* (2015)



### Abitanti equivalenti serviti effettivi (2012)



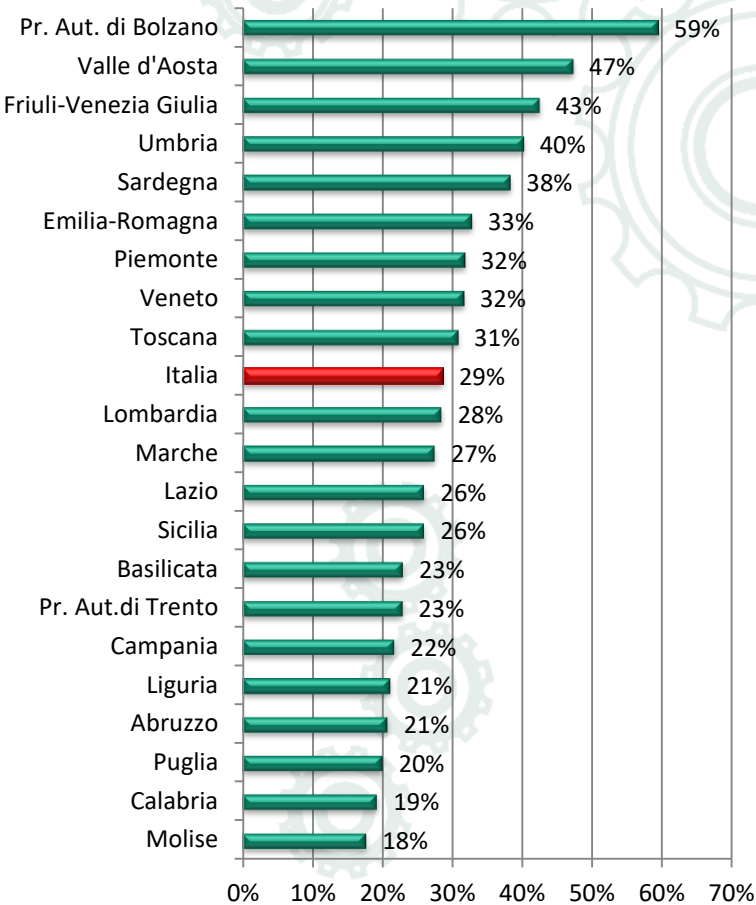
# INDICE I-COM DI DOTAZIONE INFRASTRUTTURALE



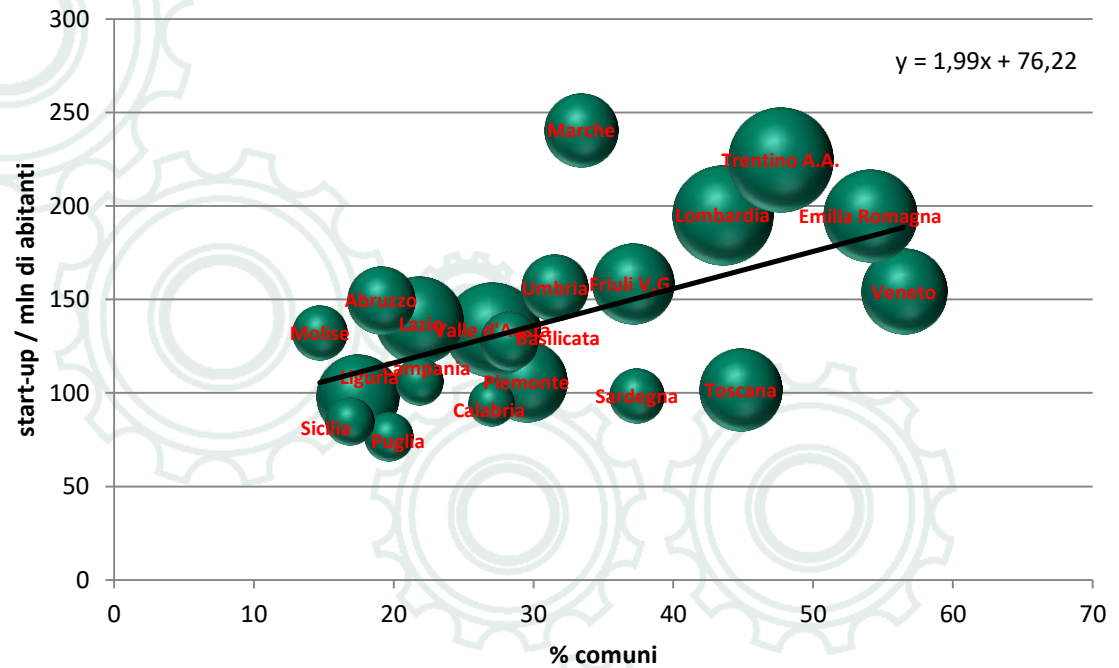


**PARTE II**  
**I RAPPORTI TRA LA PUBBLICA**  
**AMMINISTRAZIONE E LE IMPRESE IN**  
**ITALIA**

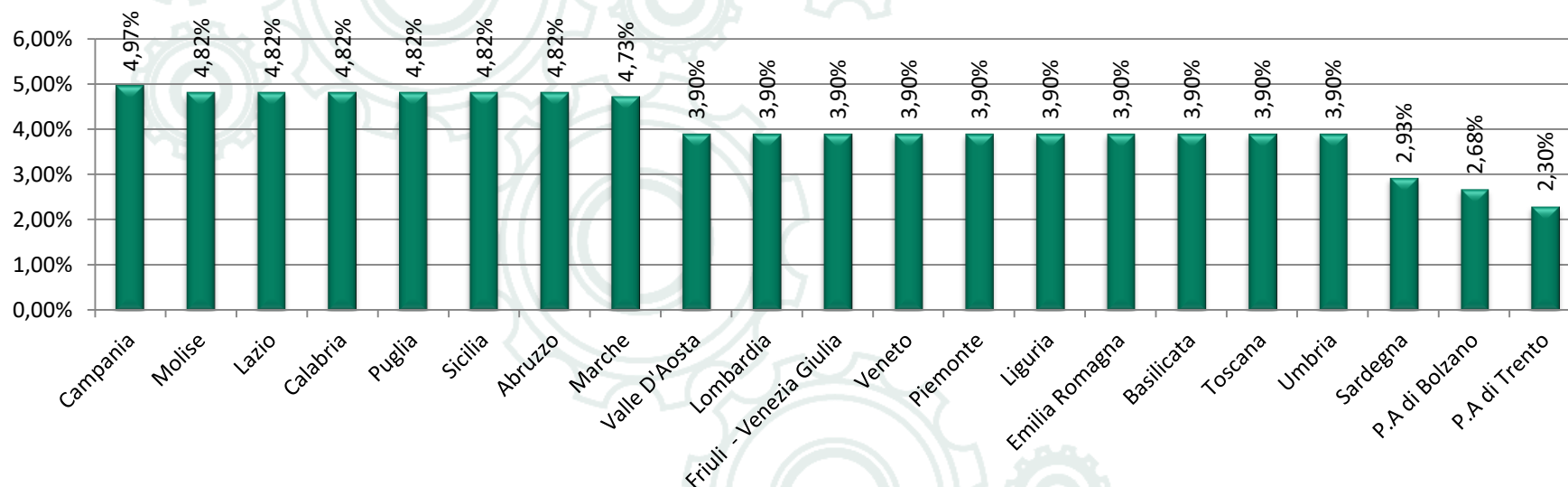
**Amministrazioni che rendono disponibili gli open data, per regione (2015)**



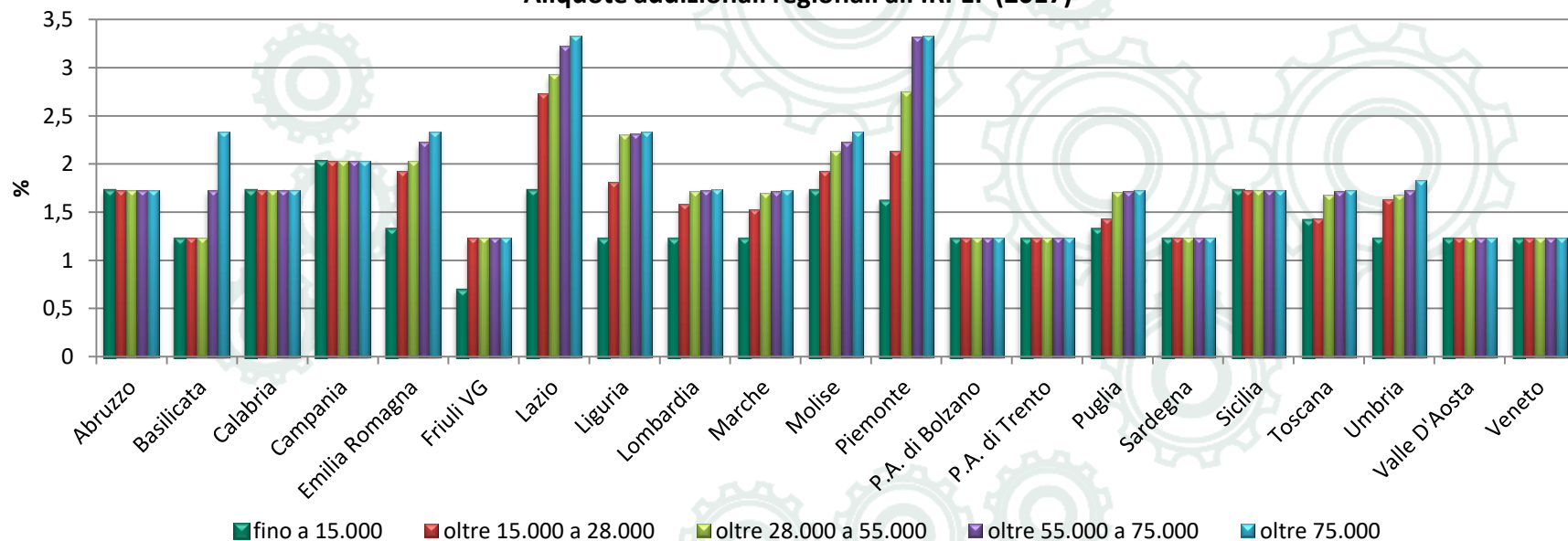
**Relazione tra digitalizzazione della PA e start-up innovative**



### Aliquote IRAP 2017 (Anno d'imposta 2016)



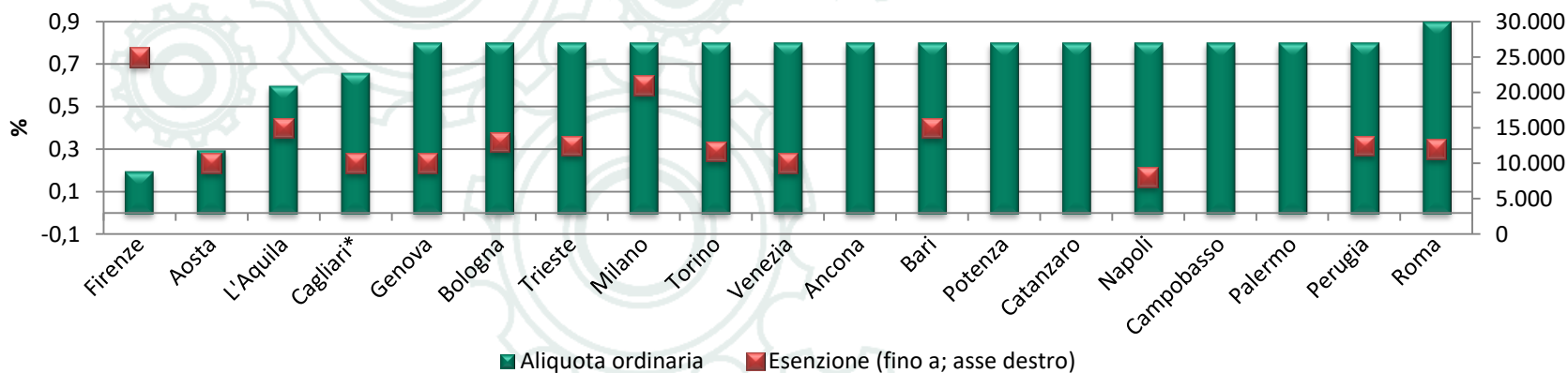
### Aliquote aggiuntive regionali all'IRPEF (2017)



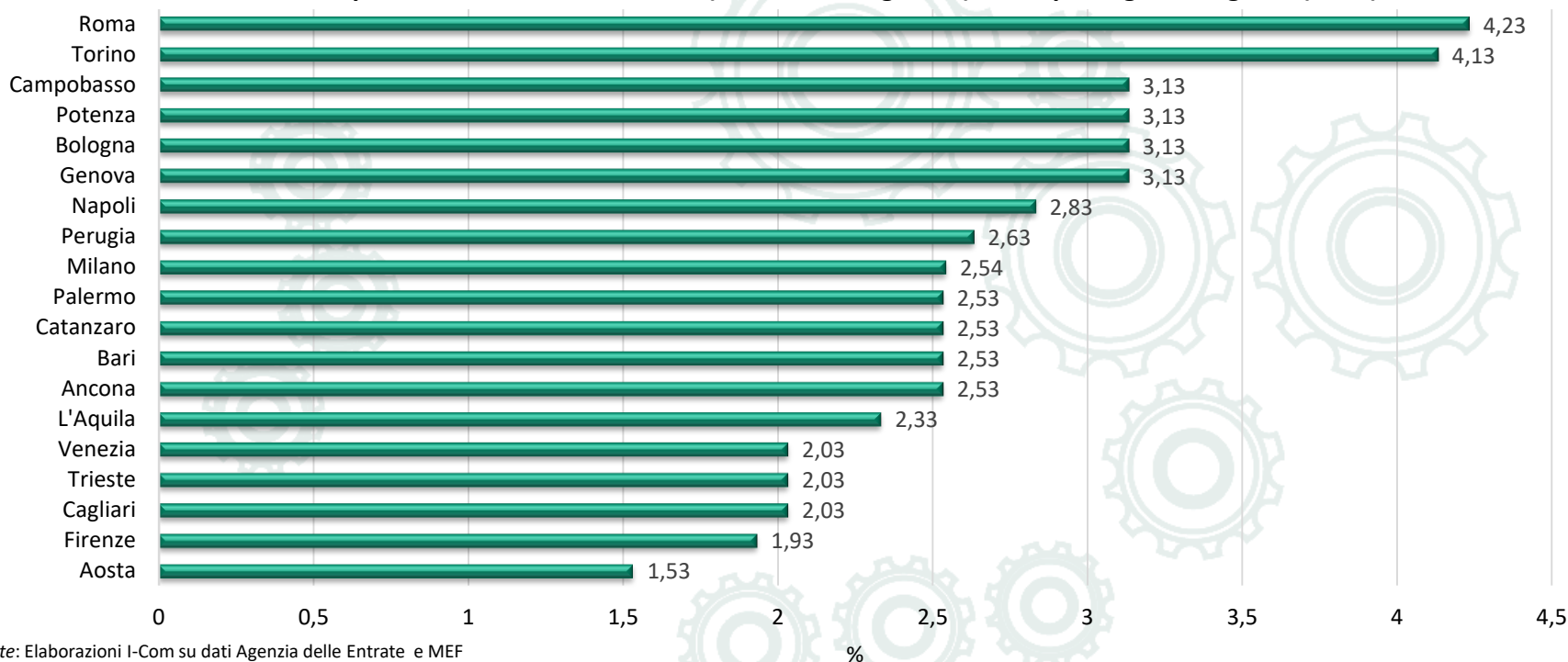
Fonte: Elaborazioni I-Com su dati Agenzia delle Entrate e MEF



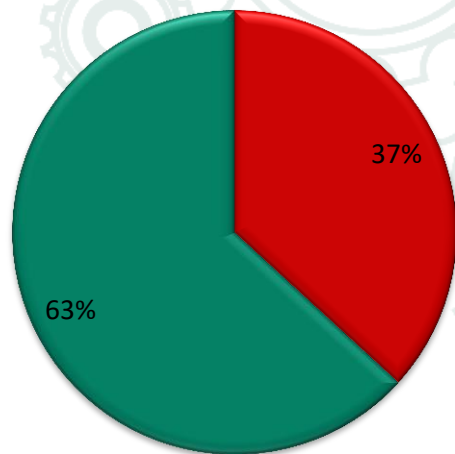
**Aliquote aggiuntive comunali all'IRPEF e fasce d'esenzione, per Comune capoluogo di regione (2017)**



**Aliquote aggiuntive IRPEF totali (comunali + regionali) nei Capoluoghi di Regione (2017)**

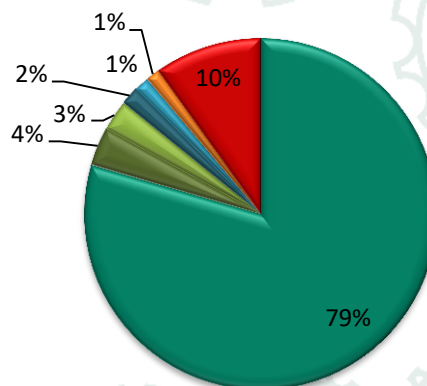


## Numero di enti pubblici responsabili dei ritardi di pagamento (2016)



- Enti pubblici che pagano in anticipo o sono puntuali rispetto alla scadenza della fattura
- Enti pubblici che pagano in ritardo rispetto alla scadenza della fattura

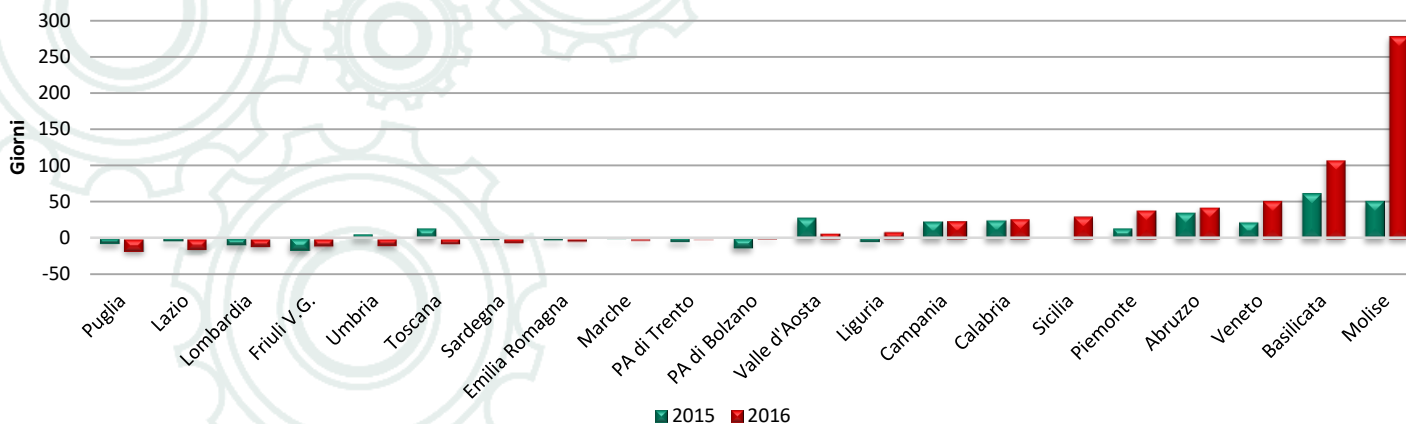
## Tipologia di enti pubblici responsabili dei ritardi di pagamento (2016)



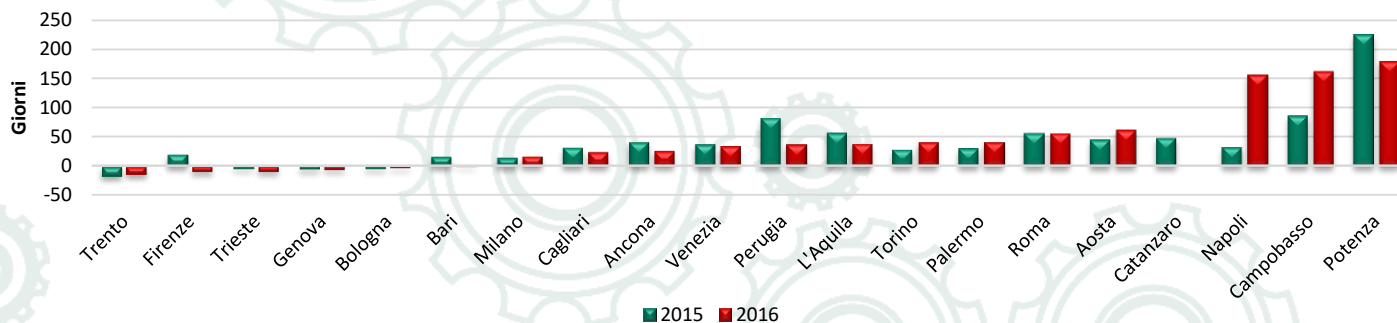
- Comuni
- Asl, AO, IRCCS
- Unioni di comuni
- Comunità montane
- Province e città metropolitane
- Enti regionali
- Altre amministrazioni pubbliche

# INDICATORE DI TEMPESTIVITÀ DEI PAGAMENTI

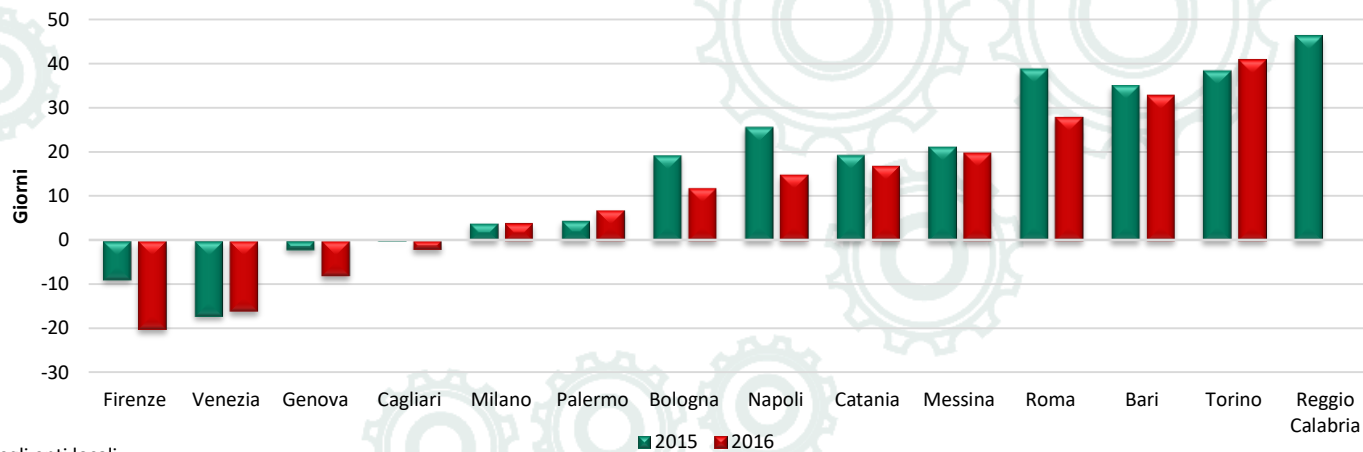
## REGIONI



## COMUNI CAPOLUOGO



## CITTÀ METROPOLITANE





### **PARTE III**

## **“ I SISTEMI REGIONALI”: UN CONFRONTO TRA I CASI LOMBARDIA, PUGLIA E VENETO**

# 3 RAPPORTI SU SCALA REGIONALE:

- 1) **PUGLIA** (MARZO 2017)
- 2) **LOMBARDIA** (MAGGIO 2017)
- 3) **VENETO** (NOVEMBRE 2017)

A confronto soluzioni politiche, strutturali e normative lungo un arco temporale definito:

- 1) **PUGLIA** (VIII Legislatura (2005-2010), IX Legislatura (2010-2015) e X Legislatura (2015-2020);
- 2) **LOMBARDIA** VIII Legislatura (2005-2010), IX Legislatura (2010-2013) e X Legislatura (2013-2018);
- 3) **VENETO** IX Legislatura (2010-2015) e X legislatura (2015-2020).

*Primo*, confronto tra la visione politica e l'attività di regolazione delle legislature regionali;

*Secondo*, continuità e differenze tra le legislature regionali;

*Terzo*, gestione delle relazioni con la società civile e le imprese operanti sul territorio.

*Primo*, definire l'approccio seguito dalle singole amministrazioni regionali **in tema di partecipazione di cittadini e imprese.**

*Secondo*, individuare le **variazioni strategiche intervenute lungo l'arco temporale.**

*Terzo*, evidenziare i **punti in comune** tra le tre regioni.



## I programmi elettorali analizzati

**Tab. 2.1: Programmi elettorali**

Regione	Legislatura	Nome Programma
<b>Puglia</b>	VIII Legislatura, 2005 - 2010	"C'è una Puglia migliore" (Vendola, 2005)
	IX Legislatura, 2010 - 2015	"La poesia è nei fatti" (Vendola, 2010)
	X Legislatura, 2015 - 2020	"La sagra del programma" (Emiliano, 2015)
<b>Lombardia</b>	VIII Legislatura, 2005 - 2010	"Per una Lombardia delle opportunità" (Fomigoni, 2005)
	IX Legislatura, 2010 - 2013	"Costruiamo insieme il programma" (Fomigoni, 2010)
	X Legislatura, 2013 - 2018	"La Lombardia in testa" (Maroni, 2013)
<b>Veneto</b>	IX Legislatura, 2010 - 2015	"Prima il Veneto" (Zaia, 2010)
	X Legislatura, 2015 - 2020	"Scelgo Zaia" (Zaia, 2015)

Fonte I-COM

## **PUNTI IN COMUNE** *dei programmi analizzati*

In tema di **sviluppo delle imprese** e in tema di **partecipazione**

- 1) crescita e sviluppo del tessuto produttivo regionale, in particolare rispetto ai **distretti produttivi**, all'**innovazione** all'**internazionalizzazione**.
- 2) in due regioni (Puglia e Lombardia): enfasi sulla **partecipazione** dei cittadini e delle imprese sulle scelte di indirizzo delle politiche pubbliche.

## Caso studio: la costruzione del programma in Puglia e in Veneto

1) In Puglia:

“Fabbriche di Nichi” (Vendola II, 2010)

“Sagre del programma” (Emiliano, 2015)

2) In Veneto

“Il social network di Luca Zaia” (Zaia I, 2010)

“Scelgo Zaia” (Zaia II, 2015)

## **Caso studio: la sussidiarietà in Lombardia** ***Aprire nuove strade per lo sviluppo del territorio*** ***(sussidiarietà orizzontale)***

- 1) Statuto della regione Lombardia (2005)
- 2) Sportelli Unici per le attività produttive (2005)
- 3) Costituzione del Consiglio delle autonomie locali (2010)
- 4) Proposta di legge sulla partecipazione (2013)
- 5) Proposta di legge sul Lobbying regionale (2013)

Il numero, l'oggetto e la qualità degli atti normativi emanati (ed entrati in vigore), in un arco temporale circoscritto.

**Tab. 2.11: Saldo leggi approvate e leggi abrogate**

Regione	Legislatura	Nr. Leggi approvate   Nr. Leggi abrogate   Saldo
Puglia	VIII Legislatura, 2005 - 2010	182   20   162
	IX Legislatura, 2010 - 2015	204   36   168
	X Legislatura, 2015 - 2020	121   10   111
	Totale	507   66   441
Lombardia	VIII Legislatura, 2005 - 2010	161   446   -285
	IX Legislatura, 2010 - 2013	57   21   36
	X Legislatura, 2013 - 2018	153   62   79
	Totale	371   529   -158
Veneto	IX Legislatura, 2010 - 2015	186   39   147
	X Legislatura, 2015 - 2020	96   20   76
	Totale	282   59   223

Fonte I-COM

### PUNTI IN COMUNE

- 1) Rinnovo degli statuti regionali
- 2) Costituzione dei Consigli per le Autonomie Locali (CAL)
- 3) Per la Puglia e la Lombardia: *primo*, la legge sulla partecipazione e *secondo*, la legge sul lobbying.

## Caso studio: la semplificazione in Puglia

**Tab. 2.13: Numero di leggi sulla semplificazione per regione**

Regione	Semplificazione (amministrativo – procedimentale)	Nr. legge	Descrizione legge
Puglia	"Semplificazione e qualità della normazione"	Legge regionale del 2 novembre 2011, n. 29	Raggiungimento dell'obiettivo di introduzione degli strumenti di qualità normativa nei processi regionali di formazione di leggi e regolamenti.
	Strumenti di competitività per le imprese e per il territorio della Puglia	Legge regionale del 19 luglio 2006, n. 22	Sportello Unico Attività Produttive (SUAP)

## Caso studio: la semplificazione in Lombardia

**Tab. 2.13: Numero di leggi sulla semplificazione per regione**

Regione	Semplificazione (amministrativo – procedimentale)	Nr. legge	Descrizione legge
Lombardia	<p>“Strumenti di competitività per le imprese e per il territorio della Lombardia”</p> <p>“Riordino normativo in materia di procedimento amministrativo, diritto di accesso ai documenti amministrativi, semplificazione amministrativa, potere sostitutivo e potestà sanzionatoria”</p> <p>“Disposizioni per la realizzazione di interventi regionali negli ambiti, istituzionale, economico, sanitario e territoriale”</p>	<p>Legge regionale del 2 febbraio 2007, n.1</p> <p>Legge regionale del 1 febbraio 2012, n.1</p> <p>Legge regionale dell’8 luglio 2014, n.19</p>	<p>Introduzione delle procedure di: Segnalazione Certificata di Inizio Attività (SCIA), dello Sportello Unico Attività Produttive (SUAP), dello Sportello Unico Edilizia (SUE) e dell’Agenzia per le imprese.</p> <p>In attuazione dell’Agenda Lombardia semplice, la quale rappresenta il documento programmatico e il punto di riferimento di tutte le azioni di semplificazione per l’attuazione al Programma Regionale di Sviluppo (PRS)</p>



## Caso studio: la semplificazione in Veneto

**Tab. 2.13: Numero di leggi sulla semplificazione per regione**

Regione	Semplificazione (amministrativo – procedimentale)	Nr. legge	Descrizione legge
Veneto	Portale Integrato per l'Agricoltura Veneta (PIAve)	Decreto della Giunta Regionale n. 1599 dell'11 ottobre 2011	Per la semplificazione amministrativa, lo snellimento delle procedure e la riduzione degli oneri burocratici nell'ambito del settore primario agricolo
	Sportello unico per le attività produttive" (SUAP) e dello Sportello Unico Edilizia (SUE)	Legge regionale del 31 dicembre 2012 n. 55	Procedure di semplificazione urbanistica e attività produttive
	Sviluppo e sostenibilità del turismo veneto	Legge regionale del 30 dicembre 2014	Semplificazione delle locazioni turistiche

Fonte I-COM

I rapporti regionali hanno studiato le strutture amministrative (*assessorati e agenzie*) titolari delle competenze relative alla gestione dei rapporti con imprese e cittadini

Rispetto alle **imprese** le tre regioni analizzate affrontano il tema della sviluppo economico in modo predominante.

Rispetto alla **partecipazione dei cittadini** si segnala l'assessorato per la **cittadinanza attiva** presente in **Puglia** e non nelle altre due regioni (Lombardia e Veneto).

In sintesi, le strutture atte a migliorare la qualità dei rapporti con le imprese e i cittadini per Regione  
La Puglia:

**Tab. 2.14: Macchina amministrativa regionale pugliese, lombarda e veneta**

Regione	Assessorati	Agenzia strumentale
Puglia	<p><u>Imprese:</u></p> <p>Sviluppo Economico (VIII – IX – X)</p> <p>Agricoltura (VIII – IX – X)</p> <p><u>Cittadini:</u></p> <p>Assessorato alla cittadinanza attiva (VIII – IX – X)</p>	<p><u>Imprese:</u></p> <p>Agenzia Regionale per la tecnologia e l'innovazione – ARTI (VIII – IX – X)</p>

Fonte I-COM

## La Lombardia:

**Tab. 2.14: Macchina amministrativa regionale pugliese, lombarda e veneta**

Regione	Assessorati	Agenzia strumentale
Lombardia	<p><u>Imprese:</u></p> <p>Industria, piccola e media impresa e cooperazione (VIII – IX – X)</p> <p>Artigianato e servizi (VIII – IX – X)</p> <p>Agricoltura (VIII – IX – X)</p> <p>Semplificazione e digitalizzazione (IX – X)</p> <p><u>Cittadini:</u></p> <p>No assessorato ad hoc (VIII – IX – X), deleghe trasversali: diritti dei cittadini e pari opportunità (VIII – X)</p>	<p><u>Imprese:</u></p> <p>Agenzia Regionale per l'Istruzione, la Formazione e il Lavoro - ARIFIL (2014)</p> <p>Finanziaria per lo sviluppo della Lombardia - <u>Finlombardia</u> Spa (2013)</p> <p><u>Cittadini:</u></p> <p>Lombardia Informatica Spa – LISPA (1981)</p> <p><u>Eupolis</u> Lombardia (2011)</p>

Fonte I-COM

## Il Veneto:

**Tab. 2.14: Macchina amministrativa regionale pugliese, lombarda e veneta**

Regione	Assessorati	Agenzia strumentale
Veneto	<p><u>Imprese:</u></p> <p>Sviluppo Economico (IX – X)</p> <p>Turismo e commercio estero (IX – X)</p> <p>Agricoltura (IX – X)</p> <p>Semplificazione (IX – X)</p> <p>Cittadini:</p> <p>No assessorato ad hoc (IX – X)</p>	<p><u>Finest</u> Spa (1992)</p> <p>Veneto Sviluppo Spa (1979)</p> <p>Veneto Innovazione Spa (1991)</p> <p>Agenzia per l'innovazione nel settore primario - AVISP (2014)</p>

Fonte I-COM

## Caso studio: l'assessorato alla semplificazione in Lombardia e Veneto

- Lombardia → **Programma Regionale di Sviluppo (PRS)**
- Veneto → **Programmazione dell'attività di semplificazione regionale**

## Caso studio: l'assessorato alla cittadinanza attiva in Puglia

- **Assessorato** → trasparenza, cittadinanza, politiche giovanili e bilancio
- **Struttura dipartimentale** → trasparenza e cittadinanza attiva

Analisi dei fondi comunitari:

- 1) Programmazione 2007 – 2013**
- 2) Programmazione 2014 – 2020**

**La regione Puglia rientra tra le regioni dell'obiettivo convergenza, mentre Lombardia e Veneto tra quelle dell'obiettivo competitività.**



## PUNTI IN COMUNE PO FESR 2007-2013 per regione e ambito

**Tab. 2.15: Monitoraggio incentivi PO FESR 2007-2013**

Regione	Totale importo finanziato	Ambito
Puglia	3.89 miliardi di euro (18.2 miliardi di euro totali di finanziamenti europei)	Ricerca e innovazione (50%) Occupazione (17,5%) Competitività (14%)
Lombardia	619 milioni di euro (2,6 miliardi di euro totali di finanziamenti europei)	Ricerca e innovazione (50%) Occupazione (17,5%) Competitività (12%)
Veneto	1.7 milioni di euro (2,1 miliardi di euro totali di finanziamenti europei)	Ricerca e innovazione (9%) Occupazione (32%) Ambiente (19%)

Fonte I-COM

# Casi studio del primo ciclo di programmazione:

- Dispersione nell'impiego di finanziamenti per Puglia e Lombardia
- Lentezza nei pagamenti dei singoli progetti analizzati per il Veneto
- Efficienza nell'impiego dei finanziamenti per il Veneto



Piazza dei Santi Apostoli 66  
00187 Roma  
tel. +39 06 4740746  
fax +39 06 4746549

Rond Point Schuman 6  
1040 Bruxelles  
tel. + 32 (0) 22347882

info@i-com.it  
[www.i-com.it](http://www.i-com.it)

# Grazie!

## Curatori

Stefano da Empoli  
Gianluca Sgueo

## Autori

Maria Rosaria Della Porta  
Giusy Massaro  
Michele Masulli  
Eleonora Mazzoni  
Beppe Moro